


GENERAL CATALOGUE #28



60°
1961-2021



STORIA ACR HISTORY

Antica Ceramica Rubiera è produttore di piastrelle in grès porcellanato per tutti gli usi architettonici: civili, industriali e commerciali. Nasce nel 1961 a Rubiera (RE), nel cuore del comprensorio ceramico, tra le provincie di Reggio Emilia e Modena.

Da **60 anni** produce piastrelle da pavimento e rivestimento, con una presenza costantemente crescente sul mercato italiano ed internazionale.

Antica Ceramica Rubiera, grazie a continui investimenti nelle tecnologie produttive, nella ricerca e sviluppo, è oggi una realtà industriale moderna e dinamica, che produce materiali ceramici di elevate prestazioni tecniche, garantendo una qualità estetica in linea con le tendenze contemporanee.

Attraverso un rinnovamento che ha richiesto moderni impianti a tecnologia digitale e soluzioni avanzate di ingegneria integrata, Antica Ceramica Rubiera diviene così un laboratorio di tecnologia, in grado di ideare, sviluppare e produrre nuovi contenuti ceramici.

Antica Ceramica Rubiera è partner attivo di



formato dalla collaborazione industriale e commerciale di **Antica Ceramica Rubiera, Dado Ceramica e Cotto Petrus.**

Antica Ceramica Rubiera manufactures porcelain stoneware tiles for all applications: residential, industrial and commercial. It was founded in 1961 in Rubiera, near Reggio Emilia, in the centre of the ceramic manufacturing district, straddling the provinces of Reggio Emilia and Modena. It has been manufacturing floor and wall tiles for **60 years**, steadily expanding in the Italian and international markets.

The ongoing investment in production technologies, research and development has made Antica Ceramica Rubiera a modern and dynamic industrial company, manufacturing ceramic materials with superior technical performance and high aesthetic standards, making them a perfect combination for contemporary trends.

The company has focused on applying modern systems based on digital technology and cutting edge integrated engineering solutions, leading Antica Ceramica Rubiera to become a laboratory of technology, capable of creating, developing and producing new ceramic contents.

Antica Ceramica Rubiera is an active partner



in the industrial and commercial synergy linking **Antica Ceramica Rubiera, Dado Ceramica and Cotto Petrus.**

Nasce Antica Ceramica Rubiera	1961	Foundation of Antica Ceramica Rubiera
Ingresso nel Gruppo Dado Ceramica	1989	Joined Dado Ceramica Group
Produzione interna dei pezzi speciali da pavimento	1992	In-house production of trim tiles for flooring
Conversione della monocottura in gres porcellanato smaltato	2000	Conversion of single-fired ceramics to glazed porcelain stoneware
Installazione delle linee di scelta ottica	2002	Installation of optical sorting lines
Produzione dei grandi formati	2005	Production of large sizes
Introduzione della tecnologia digitale HD in octacromia	2011	Introduction of octochrome HD digital technology
Completo rinnovo degli impianti produttivi di Rubiera	2012	Total refit of the manufacturing facility at Rubiera
Inizia la produzione degli spessorati	2013	Begins the outdoor pavers production
Conseguimento della Certificazione ISO 9001	2014	ISO 9001 Certification obtained
Produzione di grandi lastre formato 81x162 Conseguimento della Certificazione ISO 14001	2015	Production of large 81x162 slabs ISO 14001 Certification obtained
Conseguimento della Certificazione ISO 50001	2016	ISO 50001 Certification obtained
Conseguimento della Certificazione GREENGUARD GOLD	2017	GREENGUARD GOLD Certification obtained
Attivato atomizzatore "ATM" di ultima generazione da 28.000 kg/h	2020	A new generation atomizer of 28.000 kg/h has been installed and activated

EcoDado+ Group è uno gruppo industriale italiano che produce e commercializza rivestimenti in bicottura atomizzata e pavimenti in gres porcellanato. Grazie all'utilizzo delle più moderne tecnologie e alla solida esperienza di persone dedicate con passione alla ricerca di design e della qualità, soddisfiamo le esigenze dei nostri clienti in tutto il mondo.

EcoDado+ Group is an industrial group based in Italy that manufactures and sells double-fired wall tiles and porcelain stoneware tiles. Thanks to the use of the most modern technologies and the decennial know-how of people dedicated with passion to the research of design and quality, we meet the needs of our customers all over the world.

ecodado+™ Group

Antica Ceramica Rubiera

Since 1961

Dado Ceramica

Since 1980

Cotto Petrus

Since 1972

RICERCA E SVILUPPO • RESEARCH AND DEVELOPMENT

Prestando sempre la massima attenzione alle nuove soluzioni tecnologiche ed alle tendenze di mercato, la nostra area ricerca e sviluppo raccoglie costantemente idee e le elabora affinché divengano prototipi capaci di ispirare nuove superfici ed ambienti con la solita minuziosa attenzione alla qualità sostenibile.

While paying the utmost attention to technological innovations, our research and development department constantly collects ideas and processes them to become prototypes capable of inspiring new surfaces and environments with the usual meticulous attention to sustainable quality.

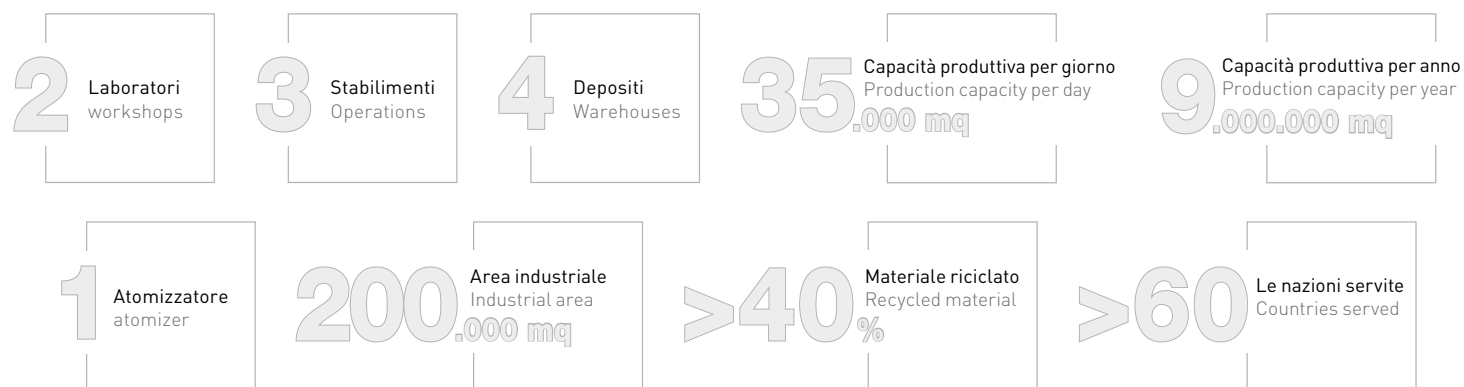
PRODOTTI • PRODUCTS

Gres porcellanato smaltato ad impasto neutro
Glazed Porcelain stoneware neutral body

Gres porcellanato ad impasto colorato
Full color body porcelain stoneware

Rivestimenti in bicottura atomizzata
Double-fired atomized wall tile

I NUMERI • THE NUMBERS



MISSION

Il nostro impegno quotidiano e la nostra esperienza e professionalità sono tutte concentrate al miglioramento degli ambienti e delle persone, proiettandoci verso il futuro con un ruolo da protagonista nel rispetto delle nuove generazioni.

Our daily commitment and our experience and professionalism are focused on improving the environment and people, projecting us towards the future with a leading role in respecting the new generations.

CERTIFICAZIONI . CERTIFICATIONS

ecodado+™ Group ha sempre ritenuto che la qualità del proprio servizio fosse il fondamento del successo commerciale dell'Azienda ed ha quindi ritenuto opportuno istituire un **Sistema di Gestione per la Qualità**, con l'obiettivo di migliorare continuamente il grado di soddisfazione della propria clientela. In quest'ottica, nel mese di luglio 2014, **EcoDado+ Group** ha ottenuto dall'ente TÜV Austria Cert GmbH la certificazione che attesta la conformità dell'organizzazione aziendale ai requisiti della norma **UNI EN ISO 9001**. Il Gruppo ha implementato inoltre un Sistema di Gestione Ambientale ottenendo nel 2015 la certificazione che attesta la conformità ai requisiti della norma **ISO 14001**. Nel 2016 è stata ottenuta la conformità ai requisiti della norma **UNI CEI EN ISO 50001:2011 Sistemi di Gestione dell'Energia**, consentendo a **EcoDado+ Group** il miglioramento continuo della propria prestazione energetica, comprendendo in questa l'efficienza energetica nonché il consumo e l'uso dell'energia. I controlli previsti da queste normative sono i più accurati e comprendono tutte le funzioni aziendali: la progettazione, gli approvvigionamenti, i controlli sui prodotti e sul processo produttivo, la commercializzazione, l'assistenza post-vendita per tutti i marchi commerciali. Sempre nel 2016 è stata ottenuta anche la certificazione **UNI EN ISO 45001**, che si occupa di salute e sicurezza dei lavoratori, assicurando l'ottemperanza ai requisiti previsti per i Sistemi di Gestione della Salute e Sicurezza sul Lavoro. Nel 2017 è stata ottenuta la certificazione **UNI EN ISO 14021:2016** (etichettatura del materiale riciclato). Ancora nel 2017 **EcoDado+ Group** si è associata al **Green Building Council Italia**, organismo indipendente che ha come obiettivo la diffusione di una cultura dell'edilizia sostenibile ed in particolare la promozione del sistema di certificazioni **LEED Leadership in Energy and Environmental Design**.

I prodotti di **EcoDado+ Group** contengono almeno il **40% di materia prima riciclata** e consentono ai loro utilizzatori di accedere ai crediti LEED. Sempre nel 2017 **EcoDado+ Group** ha ottenuto la **Certificazione Greenguard** grazie alla produzione di materiali ceramici per l'edilizia che soddisfano i più severi limiti sulle emissioni chimiche e di **Composti Organici Volatili (VOCs)**. L'azienda risulta conforme agli standard richiesti per il miglioramento della **Qualità dell'Aria in ambienti Interni (IAQ)**. **Antica Ceramica Rubiera** nel 2016 e 2017 è stata selezionata dal **London Stock Exchange Group** (Borsa di Londra) tra le migliori 1000 Piccole-Medie Imprese europee, delle quali 110 solo in Italia, classificate in base al tasso di crescita del fatturato, l'innovazione tecnologica e la creazione di posti di lavoro. In particolare nel 2017 **ACR** risulta essere **l'unica azienda del settore ceramico italiano**. Sempre nel 2017 **EcoDado+ Group** ha ottenuto la **Certificazione GREENGUARD GOLD** grazie alla produzione di materiali ceramici per l'edilizia che soddisfano i più severi limiti sulle emissioni chimiche e di **Composti Organici Volatili (VOCs)**.

Le certificazioni rappresentano il **coronamento di un'esperienza pluriennale** ed il riconoscimento dell'**impegno costante** che l'azienda ha posto nella ricerca della qualità come fattore strategico prioritario. In accordo con la politica della qualità opera la **sezione di verifica ed archiviazione dei campioni base e della produzione corrente**; questa sezione controlla costantemente le **caratteristiche tecniche ed estetiche** della produzione e la loro **conformità** con i campioni base per assicurare la massima qualità e precisione nella fornitura.

EcoDado+ Group has always considered the quality of the service provided as the foundation of the company's success, so the Group has decided to implement a **Quality Management System**, with a view to constantly boosting customer satisfaction. With this objective in mind, in July 2014, **EcoDado+ Group** obtained, from TÜV Austria Cert GmbH, the certification that the Group's corporate organisation complies with the requisites of the **UNI EN ISO 9001 standard**. The Group has also implemented an Environmental Management System, and in 2015, it obtained the certification of compliance with the requisites of the **ISO 14001 standard**.

In 2016, compliance was obtained with the requirements of the **UNI CEI EN ISO 50001:2011 Energy Management Systems standard**, allowing **EcoDado+ Group** to continually improve its energy performance, in terms of both energy efficiency and the use and consumption of energy.

The checks provided for under these regulations are particularly rigorous, and regard all company departments and functions: planning and design, provisioning, checks on products and the production process, sales, post-sales assistance for all brands.

In 2016, the Group also obtained **UNI EN ISO 45001 certification**, which regards the health and safety of workers, guaranteeing compliance with the requisites contemplated for Workplace Health and Safety Management Systems.

In 2017, **EcoDado+ Group** obtained both **UNI EN ISO 14021:2016 certification** (labelling of recycled material).

In 2017, **EcoDado+ Group** became a member of **Green Building Council Italia**, an independent body that seeks to spread a sustainable building culture, and in particular, to promote the **LEED Leadership in Energy and Environmental Design certification system**.

EcoDado+ Group products contain at least **40% of recycled raw materials**, allowing users to obtain LEED credits.

In 2017, **EcoDado+ Group** obtained **Greenguard Certification**, thanks to the production of ceramic materials for the building industry, which **comply with the strictest limits governing chemical emissions and Volatile Organic Compounds (VOCs)**. The company complies with the standards requested for the improvement of **Indoor Air Quality (IAQ)**. In 2016 and 2017, **Antica Ceramica Rubiera** was selected by the **London Stock Exchange Group** as one of the 110 Italian businesses among the 1000 top European SMEs, ranked based on the turnover growth rate, technological innovation and the number of jobs created.

In 2017, **ACR is the sole company from the ceramic field**. In 2017, **EcoDado+ Group** obtained **GREENGUARD GOLD Certification**, thanks to the production of ceramic materials for the building industry, which comply with some of the strictest limits governing chemical emissions and Volatile Organic Compounds (VOCs).

These certifications are the **crowning glory of many years' experience**, and acknowledge the **company's constant commitment** to quality, the strategic factor that is top priority for **EcoDado+ Group**. In accordance with the corporate quality policy, there is a **section that checks and files base samples and samples of the current production**; this section constantly monitors the **technical and aesthetic characteristics** of the products, **ensuring they comply with the base samples** in order to guarantee completely accurate, quality supplies.




EN ISO 9001:2015
EN ISO 14001:2015
EN ISO 50001:2018
EN ISO 45001:2018
UNI EN ISO 14021: 2016
GREENGUARD GOLD



IGIENICA . HYGENIC

La ceramica è uno dei materiali più igienici, non fa odore, si pulisce facilmente con tutti i prodotti per la pulizia della casa. Ceramic is one of the most hygienic of all materials. It's odourless and easy to clean using any household detergent.



SICURA . SAFE

La ceramica è un materiale sicuro, che viene dalla terra, quindi naturale, non contiene plastica ed è completamente riciclabile. Ceramic is a safe, natural material that originates from the earth. It does not contain plastic and is completely recyclable.



DURA A LUNGO . LONG-LASTING

La ceramica è un materiale duraturo, inalterabile, si pulisce facilmente ed è sempre come nuovo anche col passare del tempo. Ceramic is a durable and hard-wearing material. It's easy to clean and always looks as good as new.



VERSATILE . VERSATILE

La ceramica - con la sua infinita varietà di formati e superfici - è adatta per ogni ambiente, ideale per pavimenti e pareti, per piani di lavoro e tavoli. With its infinite variety of sizes and surfaces, ceramic is suitable for any application, whether floors or walls, countertops or tables.



RESISTENTE . RESISTANT

La ceramica è un materiale forte perchè non si deforma, non gela e resiste ai detergenti chimici più aggressivi. Ceramic is a strong material that does not change shape or freeze and is resistant to even the most aggressive chemical detergents.



NON BRUCIA . IT DOES NOT BURN

In caso di incendio, la ceramica non rilascia sostanze nocive, nè per l'uomo nè per l'ambiente, perchè non brucia. It does not burn and in the event of fire does not release substances that are harmful to people or the environment.



STABILE . STABLE

Un pavimento in ceramica è pratico e stabile e si posa facilmente nei negozi, nei ristoranti, negli uffici e in ogni tipo di locale. A ceramic floor is practical, stable and can be easily skillfully installed in shops, restaurants, offices and surfaces of all kinds.



ECOLOGICA . ECOFRIENDLY

La ceramica è un materiale sostenibile che rispetta l'ambiente e la salute perchè è prodotta in conformità con tutte le normative europee. Ceramic is a sustainable material that is healthy and environment-friendly because it is produced in full compliance with European and American standards.

INDICE FORMATI SIZES INDEX	p. 06
CROSS & MATCH	p. 08
LETTURA DEL CATALOGO E SIMBOLOGIA READING THE CATALOGUE & SYMBOLS	p. 16
FINITURE FINISHES	p. 17
80x160 cm 32"x63"	p. 18

MARMI & PIETRE

MEMENTO TRAVERTINO	p. 20
NUANCE	p. 30
IROC	p. 44
ERMETICA	p. 54
ASPEN	p. 64
STONE COLLECTION	p. 76

CEMENTI & METALLI

ABITA	p. 86
EVOQ	p. 96
CONTEMPORARY	p. 106
CULT	p. 116
EMOTION	p. 126
OLIMPO	p. 136

LEGNI

FRAME	p. 146
JUNGLE	p. 154
MAMAWOOD	p. 164

FLOOR & WALL DESIGNS

VILLAGE COLOR	p. 174
ACTION	p. 178
PLANET	p. 186
ARDESIA	p. 190
DOLMEN	p. 194
BRICK	p. 198
FARM	p. 202
GRANITI	p. 206
MURO DI SIENA / MURO DI ASSISI	p. 212

OUTDOOR FLOORING

PIETRONE ROCCIONE	p. 216
CASALE	p. 220
ASPEN OUT	p. 224
EMOTION OUT	p. 228
STONE MIX	p. 232
FOSSILI	p. 236
PORFIDI	p. 244
STONE	p. 248

OUTDOOR 4.0

OUTDOOR 4.0 PRODUCTS	p. 252
----------------------	--------

BUILDERS SOLUTIONS

#NEW

SLATE	p. 276
NAMUR	p. 278
TIMELESS	p. 280
ASIAGO	p. 282
INDIA	p. 284
GIGA	p. 286
URBANY	p. 288
SIERRA	p. 290
PIETRA	p. 292
ANTICHE ABBAZIE	p. 294
CALANCO	p. 296
SALE E PEPE	p. 298
TINTA UNITA	p. 300

INFO

PARETI VENTILATE VENTILATED WALLS	p. 304
PEZZI SPECIALI TRIMS	p. 306
CARATTERISTICHE TECNICHE TECHNICAL FEATURES	p. 307
CONSIGLI DI POSA, PULIZIA E MANUTENZIONE ADVICE FOR INSTALLATION AND CLEANING AND MAINTENANCE	p. 310
CONDIZIONI GENERALI DI VENDITA GENERAL CONDITIONS OF SALE	p. 316


CROSS & MATCH

Sfoggia il catalogo e crea il tuo stile!
Check out the catalogue and create your design!

Antica Ceramica Rubiera rompe il consueto schema degli abbinamenti obbligati all'interno della stessa serie. Interni ed esterni, pavimenti e rivestimenti, superfici piane e strutturate si coordinano tra loro e possono essere facilmente abbinate in un unico progetto di posa. Grazie alla speciale attenzione nello sviluppo grafico, all'utilizzo della tecnologia digitale a 8 colori e alla stabile formulazione degli smalti, l'intero catalogo prende vita per creare richiami e combinazioni tra le serie.

Antica Ceramica Rubiera breaks the usual scheme of combinations inside same series. Interior and exterior, floors and coatings, flat and structured surfaces coordinate with each other and can be easily combined in a single project.

Thanks to special attention to the developing of the graphic, to the use of 8 colors digital printers and the stable formulation of the glazes, the entire catalog comes to life to create references between series.



GRANITO CARRARA

ABITA FERRO

TIMELESS ASH

ABITA FERRO

SIERRA GRIGIO

Modern Elegance



			
FRAME Mid p.146	IROC Multicolor p.44	NUANCE Calacatta p.30	OUTDOOR Ultra Black p.252

IROC
MULTICOLOR

NUANCE
CALACATTA

NUANCE
CALACATTA

OUTDOOR
ULTRA BLACK

FRAME
MID


Country Minimal



ANTICHE ABBAZIE
Thoronet p.294



BRICK
White p.198



TINTA UNITA p.300
Bianco Matt



JUNGLE
Snow p.154


BRICK
WHITE

TINTA UNITA
WHITE

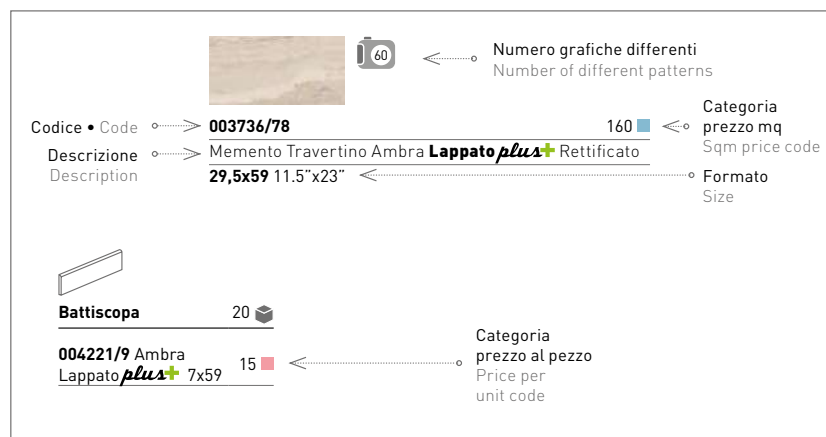
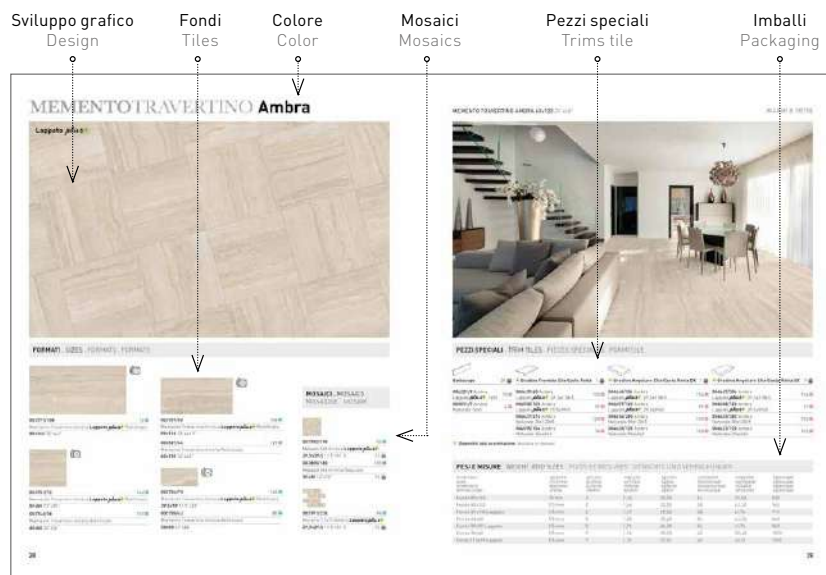
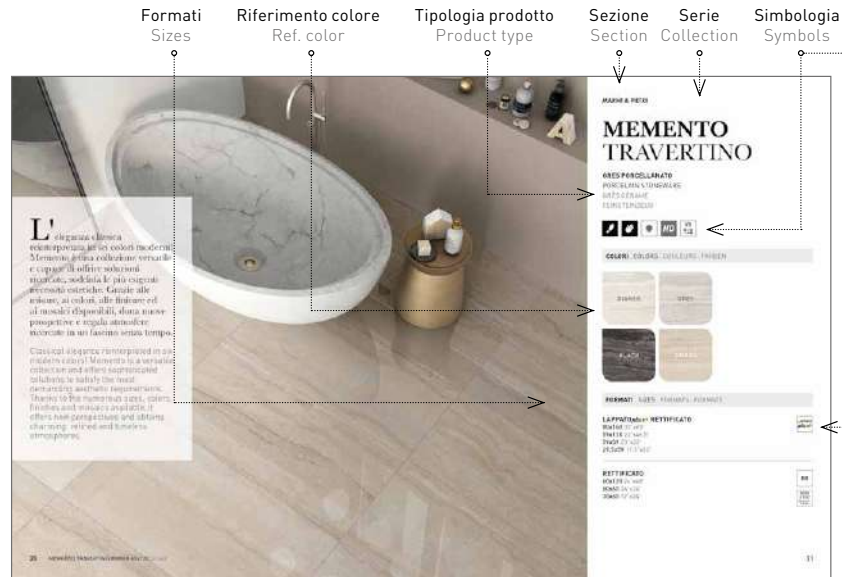
JUNGLE
SNOW

ANTICHE ABBAZIE
THORONET

Natural Warm



LETTURA DEL CATALOGO . READING THE CATALOGUE



SIMBOLOGIA . SYMBOLS

ALTRE CARATTERISTICHE MORE FEATURES

- HD** Tecnologia digitale.
Digital technology.
- Effetto materico digitale.**
Digital material effect.
- DCOF ≥ 0.42** Coefficiente di scivolosità.
Dynamic coefficient of friction.
- Pavimento.**
Floor.
- Rivestimento.**
Wall.
- Resiste al gelo.**
Frost-resistant.

VARIAZIONE CROMATICA CHROMATIC VARIATION

- V1** Monocromatico.
Monochrome.
- V2** Leggera.
Light.
- V3** Marcata.
Marked.
- V4** Forte.
Strong.

GRADO DI SCIVOLOSITÀ DEGREE OF SLIPPERINESS

- R9** Ingresso e scale con accesso dall'esterno. Ristoranti, mense, negozi, ospedali, scuole. (Aderenza normale) Entrances and staircases with outdoor access. Restaurants, canteens, shops, hospitals, schools. (Normal grip)
- R10** Bagni e docce, cucine residenziali e garage. (Aderenza media) Bathrooms and showers, residential kitchens and garages. (Medium grip)
- R11** Aree per produzione di generi alimentari, cucine per la ristorazione, ambienti con presenza di acqua. (Aderenza elevata) Food production facilities, medium-sized restaurant kitchens. Working environments with water. (High grip)
- R12** Aree per la produzione di alimenti ricchi di grassi, grandi cucine industriali, parcheggi auto. (Aderenza forte) Environments for the production of high-fat foods, large restaurant kitchens, parking areas. (Strong grip)

FINITURE . FINISHES

Honed *plus*+

L'applicazione della finitura **Honed *plus*+** attribuisce al prodotto un aspetto satinato (non riflettente) e luminoso. Il risultato ottenuto è frutto dell'utilizzo di macchine levigatrici e di speciali mole che vanno a lavorare lo strato di ricca graniglia applicato sulla superficie, grazie anche all'utilizzo combinato di modernissime applicazioni protettive a raggio completo, garantendo un'ottima finitura non lucida e buona resistenza alle macchie. Al tatto la superficie risulta molto morbida, delicata, ed i colori assumono una maggiore profondità, quasi tridimensionale. Questa finitura esalta la preziosità e la purezza materica in chiave contemporanea. L'estetica risultante è la soluzione ideale per coloro che vogliono un prodotto luminoso ma non lucido che da un tocco sobrio ed elegante, arricchendo anche le luci e gli arredi scelti. Consigli di posa e manutenzione, pag 310.

The implementation of the "lappato honed plus" production process obtains a satin finish product bright yet non reflective. This result is obtained by the use of polishing machinery and special grindstones that work the rich layer of grit (graniglia) on the tile surface. During the process, a full range of protective treatments is applied. This guarantees excellent non reflective finish and a good stain resistance. The surface becomes smooth and delicate to the touch, while the colors take an almost three-dimensional depth. This finish enhances the materic preciousness with a contemporary touch. The ensuing aesthetic results are ideal for those looking for a luminous product, without the sheen, to give a touch of elegance and sobriety while enriching also the lights and furnishings. For tile setting and maintenance, pls see pag 310.

Lappato *plus*+

La finitura **Lappato *plus*+** conferisce alla piastrella la lucentezza e la riflettenza tipici di uno specchio. Il processo produttivo è simile a quello della finitura Honed Plus. Si tratta di un procedimento meccanico in cui le mole vanno a lavorare la speciale graniglia sulla superficie della piastrella, riducendone la rugosità, fino a renderla perfettamente liscia, come uno specchio appunto, e permettendo alla stessa di brillare di luce riflessa. La piastrella con finitura lappato plus presenta una maggior definizione della grafica ed una brillantezza inusuale che la rendono adatta a tutti gli ambienti. Consigli di posa e manutenzione, pag 310.

The "Lappato Plus" production process reaches the sheen and light reflectance of a mirror. The entire process is quite similar to the one for the Honed Plus finish. It is a mechanical process in which the grindstones smoothen the special grit (graniglia) until a perfect smoothing is achieved and light can be reflected in mirror like fashion. Graphics are better defined and the unusual brightness make for an outstanding look capable to enhance all and any setting. For tile setting and maintenance, pls see pag 310.

Lappato o Lappato in cresta • Ridge honed

A differenza delle finiture Lappato Plus e Lappato Honed Plus, il Gres porcellanato lappato (detto anche lappato in cresta) presenta una superficie lavorata solo parzialmente. Si tratta infatti di una lavorazione meccanica che permette di ottenere la lucidatura delle sole parti superiori della superficie, evidenziando il contrasto con la parte non lavorata. Il risultato è un prodotto con zone lucide e brillanti ed altre non lucide, tipiche della finitura naturale del prodotto stesso.

Different from the "Lappato Plus" and "Lappato Honed Plus" finish, the "Lappato" (also called ridge honed) porcelain stoneware shows a surface that has only been partially smoothened. It is indeed a process that aims at polishing only the tips on the surface. The beauty is in the contrast between the smoothened and unsmoothened parts. The result is a product with matt and shiny microareas.

Naturale • Natural

Il gres porcellanato naturale, risultante dalla produzione del gres senza applicazione di ulteriori processi, si presenta con una superficie più o meno ruvida e non brillante. Risulta avere delle performance tecniche più adatte in ambienti o installazioni ad intenso traffico o in cui vengono spesso usati agenti chimici aggressivi. Le caratteristiche tecniche garantiscono risultati duraturi.

The natural finish porcelain stoneware is the product as it comes out of the kiln, without any additional treatment. The surface can have different degrees of roughness depending on the item and glaze, and always a non shiny, matt, surface. It is the most suitable product for high traffic areas or where intense and frequent cleaning is done with the use of aggressive chemical agents. The technical characteristics of this finish guarantee long lasting results.


80x160 cm 32"x63"

UN FORMATO, NUMEROSE APPLICAZIONI ONE SIZE FOR MANY APPLICATIONS

Le lastre 80x160cm arricchiscono la preziosità delle superfici rivestite grazie alla riduzione delle fughe e rendendo contemporanei anche gli spazi più inaspettati! I risultati estetici permettono infatti di realizzare pareti e pavimenti di ottima valenza architettonica oltre a rivelarsi fantastiche soluzioni per i rivestimenti di docce, vasche e come paraspruzzi in cucina. Molte docce e vasche standard hanno infatti una misura media dei piatti che massimizzano perfettamente le installazioni con quasi zero scarti!

When porcelain slabs are installed, even the most unexpected spaces look contemporary. The surfaces are enriched and their preciousness is underlined by the reduction of grout joints. The aesthetic results offer an excellent architectural value both for walls and floors, the slabs are a fantastic solution for showers, bathtubs and backsplashes. Most shower trays and bathtubs have measures that allow for practically no waste.

COLORI DISPONIBILI - FINITURA LAPPATO *plus+*. AVAILABLE COLOURS - LAPPATO *plus+* FINISH



COLORI DISPONIBILI - FINITURA NATURALE . AVAILABLE COLOURS - NATURAL FINISH



MEMENTO TRAVERTINO BIANCO LAPPATO *plus+* 80x160 32"x63"



NUANCE GREY LAPPATO *plus+* 80x160 32"x63"

L' eleganza classica reinterpretata in quattro colori moderni! Memento è una collezione versatile e capace di offrire soluzioni ricercate, soddisfa le più esigenti necessità estetiche. Grazie alle misure, ai colori, alle finiture ed ai mosaici disponibili, dona nuove prospettive e regala atmosfere ricercate in un fascino senza tempo.

Classical elegance reinterpreted in four modern colors! Memento is a versatile collection and offers sophisticated solutions to satisfy the most demanding aesthetic requirements. Thanks to the numerous sizes, colors, finishes and mosaics available, it offers new perspectives and obtains charming, refined and timeless atmospheres.

MARMI & PIETRE

MEMENTO TRAVERTINO

GRES PORCELLANATO IMPASTO COLORATO

COLORED BODY PORCELAIN STONEWARE

GRÈS CÉRAME MASSE COLORÉ

FEINSTEINZEUG MIT EINGEFAERBTEN SCHERBEN



COLORI . COLORS . COULEURS . FARBEN



FORMATI . SIZES . FORMATS . FORMATE

LAPPATO *plus+* RETTIFICATO

80x160 32"x63"

59x118 23"x46.5"

59x59 23"x23"

29,5x59 11.5"x23"

LAPPATO
plus+

RETTIFICATO

60x120 24"x48"

60x60 24"x24"

30x60 12"x24"

R9

DCOF
≥ 0.42
NATURAL
FINISH

MEMENTOTRAVERTINO Bianco



FORMATI . SIZES . FORMATS . FORMATE



12

003772/108 72
 Memento Travertino Bianco **Lappato plus+** Rettificato
 80x160 32"x63"



17

003760/86 100
 Memento Travertino Bianco **Lappato plus+** Rettificato
 59x118 23"x46.5"

003756/66 129
 Memento Travertino Bianco Rettificato
 60x120 24"x48"



30

003686/72 142
 Memento Travertino Bianco **Lappato plus+** Rettificato
 59x59 23"x23"

003749/38 122
 Memento Travertino Bianco Rettificato
 60x60 24"x24"



60

003737/78 160
 Memento Travertino Bianco **Lappato plus+** Rettificato
 29,5x59 11.5"x23"

003731/42 88
 Memento Travertino Bianco Rettificato
 30x60 12"x24"

Gli imballi speciali degli articoli in questo formato saranno addebitati ad Euro 50,00 l'uno • Special package of items in this size will be charged Euro 50,00/each

MEMENTO TRAVERTINO BIANCO LAPPATO **plus+** 59x118 23"x46.5" MOSAICO BIANCO LAPPATO **plus+** 29,5x29,5 11.5"x11.5" MARMI & PIETRE



MOSAICI / PEZZI SPECIALI . MOSAICS / TRIM TILES . MOSAÏQUE / PIÈCES SPÉCIALES . MOSAIK / FORMTEILE



003787/198 54
 Mosaico 5x5 Bianco **Lappato plus+**
 29,5x29,5 11.5"x11.5" 12
 003807/180 105
 Mosaico 5x5 Bianco Naturale
 30x30 12"x12" 12



003793/235 96
 Muretto 7,5x15 Bianco **Lappato plus+**
 29,5x29,5 11.5"x11.5" 12



*

003797/282 123
 Intreccio Bianco **Lappato plus+**
 29,5x29,5 11.5"x11.5" 15

Materiale prodotto solo su ordinazione. Lotto minimo ordinabile: 30 mq Produced on demand, minimum order 30 Sqm



Battiscopa 20



Gradino Frontale Elle Costa Retta 1



Gradino Angolare Elle Costa Retta DX 1



Gradino Angolare Elle Costa Retta SX 1

004062/9 Bianco
 Lappato **plus+** 7x59 15
 003813/7 Bianco
 Naturale 7x60 6

004636/240 Bianco
 Lappato **plus+** 29,5x118x5 164
 004591/120 Bianco
 Lappato **plus+** 29,5x59x5 91

004624/216 Bianco
 Naturale 30x120x5 120
 004590/104 Bianco
 Naturale 30x60x5 74

004640/304 Bianco
 Lappato **plus+** 29,5x118x5 154
 004651/144 Bianco
 Lappato **plus+** 29,5x59x5 163

004628/280 Bianco
 Naturale 30x120x5 153
 004616/128 Bianco
 Naturale 30x60x5 103

004641/304 Bianco
 Lappato **plus+** 29,5x118x5 154
 004652/144 Bianco
 Lappato **plus+** 29,5x59x5 163

004629/280 Bianco
 Naturale 30x120x5 153
 004617/128 Bianco
 Naturale 30x60x5 103

Disponibili solo su ordinazione . Available on demand

MEMENTOTRAVERTINO Grey



FORMATI . SIZES . FORMATS . FORMATE



12

003773/108 72
 Memento Travertino Grey **Lappato plus+** Rettificato
 80x160 32"x63"



30

003752/72 142
 Memento Travertino Grey **Lappato plus+** Rettificato
 59x59 23"x23"
 003750/38 122
 Memento Travertino Grey Rettificato
 60x60 24"x24"



17

003761/86 100
 Memento Travertino Grey **Lappato plus+** Rettificato
 59x118 23"x46.5"

003757/66 129
 Memento Travertino Grey Rettificato
 60x120 24"x48"



60

003738/78 160
 Memento Travertino Grey **Lappato plus+** Rettificato
 29,5x59 11.5"x23"
 003732/42 88
 Memento Travertino Grey Rettificato
 30x60 12"x24"

* Gli imballi speciali degli articoli in questo formato saranno addebitati ad Euro 50,00 l'uno • Special package of items in this size will be charged Euro 50,00/each

MEMENTO TRAVERTINO GREY LAPPATO plus+ 59x118 23"x46.5" MURETTO GREY LAPPATO plus+ 7,5x15 3"x6"

MARMI & PIETRE



MOSAICI / PEZZI SPECIALI . MOSAICS / TRIM TILES . MOSAÏQUE / PIÈCES SPÉCIALES . MOSAIK / FORMTEILE



003789/198 54
 Mosaico 5x5 Grey **Lappato plus+**
 29,5x29,5 11.5"x11.5" 12
 003809/180 105
 Mosaico 5x5 Grey Naturale
 30x30 12"x12" 12



003795/235 96
 Muretto 7,5x15 Grey **Lappato plus+**
 29,5x29,5 11.5"x11.5" 12

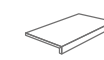


003798/282 123
 Intreccio Grey **Lappato plus+**
 29,5x29,5 11.5"x11.5" 15

* Materiale prodotto solo su ordinazione. Lotto minimo ordinabile: 30 mq Produced on demand, minimum order 30 Sqm



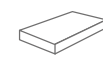
Battiscopa 20



* **Gradino Frontale Elle Costa Retta** 1



* **Gradino Angolare Elle Costa Retta DX** 1



* **Gradino Angolare Elle Costa Retta SX** 1

004063/9 Grey Lappato plus+ 7x59 15	004637/240 Grey Lappato plus+ 29,5x118x5 164	004642/304 Grey Lappato plus+ 29,5x118x5 154	004643/304 Grey Lappato plus+ 29,5x118x5 154
003815/7 Grey Naturale 7x60 6	004593/120 Grey Lappato plus+ 29,5x59x5 91	004653/144 Grey Lappato plus+ 29,5x59x5 163	004654/144 Grey Lappato plus+ 29,5x59x5 163
	004625/216 Grey Naturale 30x120x5 120	004630/280 Grey Naturale 30x120x5 153	004631/280 Grey Naturale 30x120x5 153
	004592/104 Grey Naturale 30x60x5 74	004618/128 Grey Naturale 30x60x5 103	004621/128 Grey Naturale 30x60x5 103

* Disponibili solo su ordinazione . Available on demand

MEMENTOTRAVERTINO Black



FORMATI . SIZES . FORMATS . FORMATE



12

003768/112 130 ★
Memento Travertino Black **Lappato plus+** Rettificato
80x160 32"x63"



17

003758/90 112
Memento Travertino Black **Lappato plus+** Rettificato
59x118 23"x46.5"

003753/70 109
Memento Travertino Black Rettificato
60x120 24"x48"



30

003687/76 84
Memento Travertino Black **Lappato plus+** Rettificato
59x59 23"x23"

003745/42 88
Memento Travertino Black Rettificato
60x60 24"x24"



60

003733/80 111
Memento Travertino Black **Lappato plus+** Rettificato
29,5x59 11.5"x23"

003727/46 99
Memento Travertino Black Rettificato
30x60 12"x24"

★ Gli imballi speciali degli articoli in questo formato saranno addebitati ad Euro 50,00 l'uno • Special package of items in this size will be charged Euro 50,00/each

MEMENTO TRAVERTINO BLACK LAPPATO **plus+** 80x160 32"x63"

MARMI & PIETRE



MOSAICI / PEZZI SPECIALI . MOSAICS / TRIM TILES . MOSAÏQUE / PIÈCES SPÉCIALES . MOSAIK / FORMTEILE



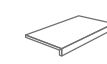
003788/198 54
Mosaico 5x5 Black **Lappato plus+**
29,5x29,5 11.5"x11.5" 12
003808/180 105
Mosaico 5x5 Black Naturale
30x30 12"x12" 12



003794/235 96
Muretto 7,5x15 Black **Lappato plus+**
29,5x29,5 11.5"x11.5" 12



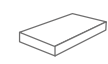
Battiscopa 20



★ **Gradino Frontale Elle Costa Retta** 1



★ **Gradino Angolare Elle Costa Retta DX** 1



★ **Gradino Angolare Elle Costa Retta SX** 1

004223/9 Black Lappato **plus+** 7x59 15
003814/7 Black Naturale 7x60 6

004638/240 Black Lappato **plus+** 29,5x118x5 164
004549/120 Black Lappato **plus+** 29,5x59x5 91

004644/304 Black Lappato **plus+** 29,5x118x5 154
004655/144 Black Lappato **plus+** 29,5x59x5 163

004645/304 Black Lappato **plus+** 29,5x118x5 154
004656/144 Black Lappato **plus+** 29,5x59x5 163

004626/216 Black Naturale 30x120x5 120
004594/104 Black Naturale 30x60x5 74

004632/280 Black Naturale 30x120x5 153
004619/128 Black Naturale 30x60x5 103

004633/280 Black Naturale 30x120x5 153
004622/128 Black Naturale 30x60x5 103

★ Disponibili solo su ordinazione . Available on demand

MEMENTOTRAVERTINO Ambra




FORMATI . SIZES . FORMATS . FORMATE



12

003771/108 72
 Memento Travertino Ambra **Lappato plus+** Rettificato
 80x160 32"x63"




17

003759/86 100
 Memento Travertino Ambra **Lappato plus+** Rettificato
 59x118 23"x46.5"

003507/66 129

Memento Travertino Ambra Rettificato
 60x120 24"x48"



30

003751/72 142
 Memento Travertino Ambra **Lappato plus+** Rettificato
 59x59 23"x23"

003748/38 122
 Memento Travertino Ambra Rettificato
 60x60 24"x24"



60

003736/78 160
 Memento Travertino Ambra **Lappato plus+** Rettificato
 29,5x59 11,5"x23"

003730/42 88
 Memento Travertino Ambra Rettificato
 30x60 12"x24"

MOSAICI . MOSAICS . MOSAÏQUE . MOSAIK



003785/198 54
 Mosaico 5x5 Ambra **Lappato plus+**
 29,5x29,5 11,5"x11,5"

003805/180 105

Mosaico 5x5 Ambra Naturale
 30x30 12"x12"



003791/235 96
 Muretto 7,5x15 Ambra **Lappato plus+**
 29,5x29,5 11,5"x11,5"

Gli imballi speciali degli articoli in questo formato saranno addebitati ad Euro 50,00 l'uno • Special package of items in this size will be charged Euro 50,00/each

MEMENTO TRAVERTINO AMBRA 60x120 24"x48"

MARMI & PIETRE



PEZZI SPECIALI . TRIM TILES . PIÈCES SPÉCIALES . FORMTEILE



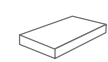
Battiscopa 20



Gradino Frontale Elle Costa Retta 1



Gradino Angolare Elle Costa Retta DX 1



Gradino Angolare Elle Costa Retta SX 1

004221/9 Ambra Lappato **plus+** 7x59 15
 003811/7 Ambra Naturale 7x60 6

004639/240 Ambra Lappato **plus+** 29,5x118x5 164
 004550/120 Ambra Lappato **plus+** 29,5x59x5 91
 004627/216 Ambra Naturale 30x120x5 120
 004595/104 Ambra Naturale 30x60x5 74

004646/304 Ambra Lappato **plus+** 29,5x118x5 154
 004657/144 Ambra Lappato **plus+** 29,5x59x5 163
 004634/280 Ambra Naturale 30x120x5 153
 004620/128 Ambra Naturale 30x60x5 103

004647/304 Ambra Lappato **plus+** 29,5x118x5 154
 004658/144 Ambra Lappato **plus+** 29,5x59x5 163
 004635/280 Ambra Naturale 30x120x5 153
 004623/128 Ambra Naturale 30x60x5 103

Disponibili solo su ordinazione . Available on demand

PESI E MISURE . WEIGHT AND SIZES . POIDS ET MESURES . GEWICHTE UND VERPACKUNGEN

dimensioni sizes dimensions abmessungen	spessore thickness épaisseur stärke	pz/collo pcs/box m/boite stk/ktn	mq/collo sqm/box m/boite qm/ktn	kg/collo kg/box kg/boite kg/ktn	colli/pallet box/europal boites/europal ktn/europal	mq/pallet sqm/pallet m/pallet qm/pallet	kg/europal kg/europal kg/europal kg/europal
Fondo 80x160	10 mm	2	2,56	55,00	14	35,84	830
Fondo 60x120	9,5 mm	2	1,44	30,50	30	43,20	940
Fondo 59x118 Lappato	9,5 mm	2	1,39	29,50	30	41,76	910
Fondo 60x60	9,5 mm	5	1,80	35,20	24	43,20	840
Fondo 59x59 Lappato	9,5 mm	5	1,74	36,30	24	41,76	860
Fondo 30x60	9,5 mm	7	1,26	25,00	40	50,40	1020
Fondo 29,5x59 Lappato	9,5 mm	7	1,22	25,50	40	48,72	1050

Gli imballi speciali degli articoli in questo formato saranno addebitati ad Euro 50,00 l'uno • Special package of items in this size will be charged Euro 50,00/each

Espressione di millenni di storia e di una perfetta applicazione della tecnologia del gres porcellanato. Combinando estetica ed energia, la materia si riscopre contemporanea. I formati disponibili, la doppia finitura ed i mosaici la rendono adatta alle varie esigenze in una delle più belle rappresentazioni naturali.

The look combines millennia of history and a perfect application of the most updated technology in porcelain stoneware products. Combining aesthetics and energy, the material is revitalized in a new and contemporary look. The various sizes, the two finishes and the mosaics fit all needs. Nuance is one amongst the nicest representations of natural products.



MARMI & PIETRE

NUANCE

GRES PORCELLANATO IMPASTO COLORATO

COLORED BODY PORCELAIN STONEWARE

GRÈS CÉRAMÉ MASSE COLORÉ

FEINSTEINZEUG MIT EINGEFAERBTEN SCHERBEN



COLORI . COLORS . COULEURS . FARBEN



FORMATI . SIZES . FORMATS . FORMATE

LAPPATO *plus+* RETTIFICATO

80x160 32"x63"

80x80 32"x32"

59x118 23"x46.5"

59x59 23"x23"

29,5x59 11.5"x23"

9,7x29,5 3.8"x11.5"



HONED *plus+* RETTIFICATO

59x118 23"x46.5"

59x59 23"x23"

29,5x59 11.5"x23"



NUANCE White



FORMATI . SIZES . FORMATS . FORMATE



5



10



10

003878/108 72 ★
Nuance White **Lappato plus+** Rettificato
80x160 32"x63"

003882/86 100
Nuance White **Lappato plus+** Rettificato
80x80 32"x32"


003886/86 100
Nuance White **Lappato plus+** Rettificato
59x118 23"x46.5"
004205/86 100
Nuance White **Honed plus+** Rettificato
59x118 23"x46.5"



20



40



240

003948/72 142
Nuance White **Lappato plus+** Rettificato
59x59 23"x23"

003944/78 160
Nuance White **Lappato plus+** Rettificato
29,5x59 11.5"x23"

003942/86 100
Nuance White **Lappato plus+** Rettificato
9,7x29,5 3.8"x11.5"

004209/72 142
Nuance White **Honed plus+** Rettificato
59x59 23"x23"

004213/78 160
Nuance White **Honed plus+** Rettificato
29,5x59 11.5"x23"

★ Gli imballi speciali degli articoli in questo formato saranno addebitati ad Euro 50,00 l'uno • Special package of items in this size will be charged Euro 50,00/each

NUANCE WHITE LAPPATO **plus+** 80x160 32"x63"

MARMI & PIETRE

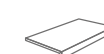


PEZZI SPECIALI . TRIM TILES . PIÈCES SPÉCIALES . FORMTEILE



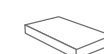
Battiscopa

20



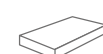
★ **Gradino Frontale Elle Costa Retta**

1



★ **Gradino Angolare Elle Costa Retta DX**

1



★ **Gradino Angolare Elle Costa Retta SX**

1

003890/9 White
Lappato **plus+** 7x59 15

004683/240 White
Lappato **plus+** 29,5x118x5 164

004691/304 White
Lappato **plus+** 29,5x118x5 154

004699/304 White
Lappato **plus+** 29,5x118x5 154

004217/9 White
Honed **plus+** 7x59 15

004659/120 White
Lappato **plus+** 29,5x59x5 91

004667/144 White
Lappato **plus+** 29,5x59x5 163

004675/144 White
Lappato **plus+** 29,5x59x5 163

004684/240 White
Honed **plus+** 29,5x118x5 164

004692/304 White
Honed **plus+** 29,5x118x5 154

004700/304 White
Honed **plus+** 29,5x118x5 154

004660/120 White
Honed **plus+** 29,5x59x5 91

004668/144 White
Honed **plus+** 29,5x59x5 163

004676/144 White
Honed **plus+** 29,5x59x5 163

★ Disponibili solo su ordinazione . Available on demand
Mosaico su richiesta. Mosaics on demand

NUANCE Beige



FORMATI . SIZES . FORMATS . FORMATE



5

003877/108 72 ■ ★
Nuance Beige **Lappato plus+** Rettificato
80x160 32"x63"



10

003881/86 100 ■
Nuance Beige **Lappato plus+** Rettificato
80x80 32"x32"



10

003885/86 100 ■
Nuance Beige **Lappato plus+** Rettificato
59x118 23"x46.5"



20

003947/72 142 ■
Nuance Beige **Lappato plus+** Rettificato
59x59 23"x23"



40

003943/78 160 ■
Nuance Beige **Lappato plus+** Rettificato
29,5x59 11.5"x23"



240

003940/86 100 ■
Nuance Beige **Lappato plus+** Rettificato
9,7x29,5 3.8"x11.5"

★ Gli imballi speciali degli articoli in questo formato saranno addebitati ad Euro 50,00 l'uno • Special package of items in this size will be charged Euro 50,00/each

NUANCE BEIGE LAPPATO **plus+** 80x80 32"x32"

MARMI & PIETRE

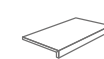


PEZZI SPECIALI . TRIM TILES . PIÈCES SPÉCIALES . FORMTEILE

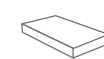


Battiscopa

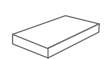
20 ■



★ **Gradino Frontale Elle Costa Retta** 1 ■



★ **Gradino Angolare Elle Costa Retta DX** 1 ■



★ **Gradino Angolare Elle Costa Retta SX** 1 ■

003889/9 Beige
Lappato **plus+** 7x59 15 ■

004685/240 Beige
Lappato **plus+** 29,5x118x5 164 ■

004693/304 Beige
Lappato **plus+** 29,5x118x5 154 ■

004701/304 Beige
Lappato **plus+** 29,5x118x5 154 ■

004661/120 Beige
Lappato **plus+** 29,5x59x5 91 ■

004669/144 Beige
Lappato **plus+** 29,5x59x5 163 ■

004677/144 Beige
Lappato **plus+** 29,5x59x5 163 ■

★ Disponibili solo su ordinazione . Available on demand
Mosaico su richiesta. Mosaics on demand

NUANCE Grey



FORMATI . SIZES . FORMATS . FORMATE



5

003879/108 72 ■ ★
Nuance Grey **Lappato plus+** Rettificato
80x160 32"x63"



10

003883/86 100 ■
Nuance Grey **Lappato plus+** Rettificato
80x80 32"x32"



10

003887/86 100 ■
Nuance Grey **Lappato plus+** Rettificato
59x118 23"x46.5"
004206/86 100 ■
Nuance Grey **Honed plus+** Rettificato
59x118 23"x46.5"



20

003949/72 142 ■
Nuance Grey **Lappato plus+** Rettificato
59x59 23"x23"

004210/72 142 ■
Nuance Grey **Honed plus+** Rettificato
59x59 23"x23"



40

003945/78 160 ■
Nuance Grey **Lappato plus+** Rettificato
29,5x59 11.5"x23"

004214/78 160 ■
Nuance Grey **Honed plus+** Rettificato
29,5x59 11.5"x23"



240

003941/86 100 ■
Nuance Grey **Lappato plus+** Rettificato
9,7x29,5 3.8"x11.5"

★ Gli imballi speciali degli articoli in questo formato saranno addebitati ad Euro 50,00 l'uno • Special package of items in this size will be charged Euro 50,00/each

NUANCE GREY LAPPATO **plus+** 9,7x29,5 3.8"x11.5" ANTHRACITE LAPPATO **plus+** 59x59 23"x23"

MARMI & PIETRE



PEZZI SPECIALI . TRIM TILES . PIÈCES SPÉCIALES . FORMTEILE



Battiscopa 20 ■

003891/9 Grey
Lappato **plus+** 7x59 15 ■
004218/9 Grey
Honed **plus+** 7x59 15 ■



Gradino Frontale Elle Costa Retta 1 ■

004686/240 Grey
Lappato **plus+** 29,5x118x5 164 ■
004662/120 Grey
Lappato **plus+** 29,5x59x5 91 ■
004687/240 Grey
Honed **plus+** 29,5x118x5 164 ■
004663/120 Grey
Honed **plus+** 29,5x59x5 91 ■



Gradino Angolare Elle Costa Retta DX 1 ■

004694/304 Grey
Lappato **plus+** 29,5x118x5 154 ■
004670/144 Grey
Lappato **plus+** 29,5x59x5 163 ■
004695/304 Grey
Honed **plus+** 29,5x118x5 154 ■
004671/144 Grey
Honed **plus+** 29,5x59x5 163 ■



Gradino Angolare Elle Costa Retta SX 1 ■

004702/304 Grey
Lappato **plus+** 29,5x118x5 154 ■
004678/144 Grey
Lappato **plus+** 29,5x59x5 163 ■
004703/304 Grey
Honed **plus+** 29,5x118x5 154 ■
004679/144 Grey
Honed **plus+** 29,5x59x5 163 ■

★ Disponibili solo su ordinazione . Available on demand
Mosaico su richiesta. Mosaics on demand

NUANCE Anthracite



FORMATI . SIZES . FORMATS . FORMATE



5

003880/108 72
Nuance Anthracite **Lappato plus+** Rettificato
80x160 32"x63"



10

003884/86 100
Nuance Anthracite **Lappato plus+** Rettificato
80x80 32"x32"



10

003888/86 100
Nuance Anthracite **Lappato plus+** Rettificato
59x118 23"x46.5"



20

003950/72 142
Nuance Anthracite **Lappato plus+** Rettificato
59x59 23"x23"



40

003946/78 160
Nuance Anthracite **Lappato plus+** Rettificato
29,5x59 11.5"x23"



240

003939/86 100
Nuance Anthracite **Lappato plus+** Rettificato
9,7x29,5 3.8"x11.5"

Gli imballi speciali degli articoli in questo formato saranno addebitati ad Euro 50,00 l'uno • Special package of items in this size will be charged Euro 50,00/each

NUANCE GREY LAPPATO **plus+** 80x80 32"x32" ANTHRACITE LAPPATO **plus+** 80x160 32"x63"

MARMI & PIETRE



PEZZI SPECIALI . TRIM TILES . PIÈCES SPÉCIALES . FORMTEILE



Battiscopa

20

003892/9 Anthracite
Lappato **plus+** 7x59 15



Gradino Frontale Elle Costa Retta 1

004688/240 Anthracite
Lappato **plus+** 29,5x118x5 164
004664/120 Anthracite
Lappato **plus+** 29,5x59x5 91



Gradino Angolare Elle Costa Retta DX 1

004696/304 Anthracite
Lappato **plus+** 29,5x118x5 154
004672/144 Anthracite
Lappato **plus+** 29,5x59x5 163



Gradino Angolare Elle Costa Retta SX 1

004704/304 Anthracite
Lappato **plus+** 29,5x118x5 154
004680/144 Anthracite
Lappato **plus+** 29,5x59x5 163

Disponibili solo su ordinazione . Available on demand
Mosaico su richiesta. Mosaics on demand




FORMATI . SIZES . FORMATS . FORMATE



6

003951/108 72
Nuance Calacatta **Lappato plus+** Rettificato
80x160 32"x63"



12


003952/86 100
Nuance Calacatta **Lappato plus+** Rettificato
80x80 32"x32"



12

003956/86 100
Nuance Calacatta **Lappato plus+** Rettificato
59x118 23"x46.5"

004208/86 100
Nuance Calacatta **Honed plus+** Rettificato
59x118 23"x46.5"



24

003954/72 142
Nuance Calacatta **Lappato plus+** Rettificato
59x59 23"x23"

004212/72 142
Nuance Calacatta **Honed plus+** Rettificato
59x59 23"x23"



48

003953/78 160
Nuance Calacatta **Lappato plus+** Rettificato
29,5x59 11,5"x23"

004216/78 160
Nuance Calacatta **Honed plus+** Rettificato
29,5x59 11,5"x23"



240

004069/86 100
Nuance Calacatta **Lappato plus+** Rettificato
9,7x29,5 3,8"x11,5"

Gli imballi speciali degli articoli in questo formato saranno addebitati ad Euro 50,00 l'uno • Special package of items in this size will be charged Euro 50,00/each

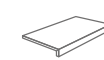


PEZZI SPECIALI . TRIM TILES . PIÈCES SPÉCIALES . FORMTEILE



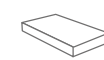
Battiscopa 20

003855/9 Calacatta Lappato **plus+** 7x59 15
004220/9 Calacatta Honed **plus+** 7x59 15



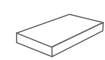
Gradino Frontale Elle Costa Retta 1

004689/240 Calacatta Lappato **plus+** 29,5x118x5 164
004665/120 Calacatta Lappato **plus+** 29,5x59x5 91
004690/240 Calacatta Honed **plus+** 29,5x118x5 164
004666/120 Calacatta Honed **plus+** 29,5x59x5 91



Gradino Angolare Elle Costa Retta DX 1

004697/304 Calacatta Lappato **plus+** 29,5x118x5 154
004673/144 Calacatta Lappato **plus+** 29,5x59x5 163
004698/304 Calacatta Honed **plus+** 29,5x118x5 154
004674/144 Calacatta Honed **plus+** 29,5x59x5 163



Gradino Angolare Elle Costa Retta SX 1

004705/304 Calacatta Lappato **plus+** 29,5x118x5 154
004681/144 Calacatta Lappato **plus+** 29,5x59x5 163
004706/304 Calacatta Honed **plus+** 29,5x118x5 154
004682/144 Calacatta Honed **plus+** 29,5x59x5 163

Disponibili solo su ordinazione . Available on demand
Mosaico su richiesta. Mosaics on demand

PESI E MISURE . WEIGHT AND SIZES . POIDS ET MESURES . GEWICHTE UND VERPACKUNGEN

dimensioni sizes dimensions abmessungen	spessore thickness épaisseur stärke	pz/collo pcs/box pc/boite stk/ktn	mq/collo sqm/box m/boite qm/ktn	kg/collo kg/box kg/boite kg/ktn	colli/pallet box/europal boites/europal ktn/europal	mq/pallet sqm/pallet m/pallet qm/pallet	kg/europal kg/europal kg/europal kg/europal
Fondo 80x160 Lappato Rettificato	10 mm	2	2,56	55,00	14	35,84	830
Fondo 80x80 Lappato Rettificato	9,5 mm	3	1,92	40,90	28	53,76	1170
Fondo 59x118 Lappato/Honed Rettificato	9,5 mm	2	1,39	29,50	30	41,76	910
Fondo 59x59 Lappato/Honed Rettificato	9,5 mm	5	1,74	36,30	24	41,76	860
Fondo 29,5x59 Lappato/Honed Rettificato	9,5 mm	7	1,22	25,50	40	48,72	1050
Fondo 9,7x29,5 Lappato Rettificato	9,5 mm	33	0,94	17,50	30	28,32	550

Gli imballi speciali degli articoli in questo formato saranno addebitati ad Euro 50,00 l'uno • Special package of items in this size will be charged Euro 50,00/each

Honed *plus+*
SUPERFICI LAPPATE
SATINATE
FEELS LIKE SILK

Le superfici Honed Plus sono la massima espressione dell'eleganza classica, un'eleganza che assorbe la luce e la rende testimone di ambienti ricercati e di grande prestigio. Al tatto vellutate ed avvolgenti come la seta, creano atmosfere ricercate in un design senza tempo. La matericità di queste superfici è il risultato dell'utilizzo delle più moderne tecnologie, di nuovissimi smalti con componenti specifiche per la lavorazione delle superfici Honed Plus e della grande esperienza che da sempre contraddistingue Antica Ceramica Rubiera!

The "HONED PLUS" finish is the utmost expression of classical elegance; a light absorbing elegance that enhances the prestigiousness of refined environments. Mellow at the touch and enveloping like silk, this finish creates a refined atmosphere with a timeless design. The honed plus surface is the result of the use of most advanced technology combined with a new glaze that has specific components for this processing and the great experience of Antica Ceramica di Rubiera.



COLORI DISPONIBILI . AVAILBLE COLOURS .
 COULEURS DISPONIBLES . VERFÜGBARE FARBEN



FORMATI . SIZES . FORMATS . FORMATE

HONED *plus+* RETTIFICATO
 59x118 23"x46.5"
 59x59 23"x23"
 29,5x59 11.5"x23"

Iroc evoca la bellezza senza tempo della pietra naturale e ne trasmette vibrante l'energia pur conferendo classe e stabilità cromatica. Il design e la ricchezza della materia arricchiscono gli spazi e li rendono estremamente armoniosi.

Iroc evokes the timeless beauty of natural stone and conveys vibrant energy into a classy and chromatic stability. Design and surface depth generate extremely harmonious spaces.

MARMI & PIETRE

IROC

GRES PORCELLANATO IMPASTO COLORATO

COLORED BODY PORCELAIN STONEWARE

GRÈS CÉRAMÉ MASSE COLORÉ

FEINSTEINZEUG MIT EINGEFAERBTEN SCHERBEN

GRES PORCELLANATO *

PORCELAIN STONEWARE *

GRÈS CÉRAMÉ *

FEINSTEINZEUG *



COLORI . COLORS . COULEURS . FARBEN



FORMATI . SIZES . FORMATS . FORMATE

RETTIFICATO

60x120 24"x48"

R10

DCOF
≥ 0.42

NATURALE

31x62 12"x24" *

R9

DCOF
≥ 0.42

IROC White




FORMATI . SIZES . FORMATS . FORMATE



10

004410/66 129 ■
Iroc White Rettificato
60x120 24"x48"



15

004413/36 92 ■
Iroc White Naturale
* 31x62 12"x24"

MOSAICI . MOSAICS . MOSAÏQUE . MOSAIK



004422/180 105 ■
Mosaico Listello White
30x60 12"x24" 5



004416/180 105 ■
Mosaico 5x5 White
31x31 12"x12" 12



004419/29 25 ■
Mosaico Esagonetta White
29x29 11"x11" 10

IROC WHITE 60x120 24"x48" WHITE 31x62 12"x24"

MARMI & PIETRE



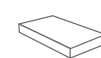
PEZZI SPECIALI . TRIM TILES . PIÈCES SPÉCIALES . FORMTEILE



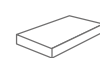
Battiscopa 20 ■



* **Gradino Frontale Elle Costa Retta** 1 ■



* **Gradino Angolare Elle Costa Retta DX** 1 ■



* **Gradino Angolare Elle Costa Retta SX** 1 ■

004425/7 White 7x62 6 ■ **004707/216** White 30x120x5 120 ■ **004710/280** White 30x120x5 153 ■ **004713/280** White 30x120x5 153 ■
004716/104 White Naturale 31x62x5 74 ■ **004720/128** White Naturale 31x62x5 103 ■ **004724/128** White Naturale 31x62x5 103 ■

* Disponibili solo su ordinazione . Available on demand



FORMATI . SIZES . FORMATS . FORMATE



10

004411/66 129 ■
Iroc Greige Rettificato
60x120 24"x48"



15

004414/36 92 ■
Iroc Greige Naturale
* 31x62 12"x24"

MOSAICI . MOSAICS . MOSAÏQUE . MOSAIK



004423/180 105 ■
Mosaico Listello Greige
30x60 12"x24" 5



004417/180 105 ■
Mosaico 5x5 Greige
31x31 12"x12" 12



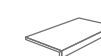
004420/29 25 ■
Mosaico Esagonetta Greige
29x29 11"x11" 10



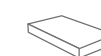
PEZZI SPECIALI . TRIM TILES . PIÈCES SPÉCIALES . FORMTEILE



Battiscopa 20 ■



* **Gradino Frontale Elle Costa Retta** 1 ■



* **Gradino Angolare Elle Costa Retta DX** 1 ■



* **Gradino Angolare Elle Costa Retta SX** 1 ■

004426/7 Greige 7x62 6 ■ **004708/216** Greige 30x120x5 120 ■ **004711/280** Greige 30x120x5 153 ■ **004714/280** Greige 30x120x5 153 ■
004717/104 Greige Naturale 31x62x5 74 ■ **004721/128** Greige Naturale 31x62x5 103 ■ **004725/128** Greige Naturale 31x62x5 103 ■

* Disponibili solo su ordinazione . Available on demand

IROC Multicolor



FORMATI . SIZES . FORMATS . FORMATE



15

004415/36 92 ■
Iroc Multicolor Naturale
* 31x62 12"x24"

MOSAICI . MOSAICS . MOSAÏQUE . MOSAIK



004424/180 105 ■
Mosaico Listello Multicolor
30x60 12"x24" 5



004418/180 105 ■
Mosaico 5x5 Multicolor
31x31 12"x12" 12



004421/29 25 ■
Mosaico Esagonetta Multicolor
29x29 11"x11" 10

IROC MULTICOLOR 31x62 12"x24"

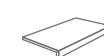
MARMI & PIETRE



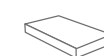
PEZZI SPECIALI . TRIM TILES . PIÈCES SPÉCIALES . FORMTEILE



Battiscopa 20 ■



* **Gradino Frontale Elle Costa Retta** 1 ■



* **Gradino Angolare Elle Costa Retta DX** 1 ■



* **Gradino Angolare Elle Costa Retta SX** 1 ■

004427/7 Multicolor
7x62 6 ■

004718/104 Multicolor
Naturale 31x62x5 74 ■

004722/128 Multicolor
Naturale 31x62x5 103 ■

004726/128 Multicolor
Naturale 31x62x5 103 ■

* **Disponibili solo su ordinazione** . Available on demand



FORMATI . SIZES . FORMATS . FORMATE



004430/70 109 ■
Iroc Black Rettificato
60x120 24"x48"



004503/36 92 ■
Iroc Black Naturale
* 31x62 12"x24"

MOSAICI . MOSAICS . MOSAÏQUE . MOSAIK



004507/180 105 ■
Mosaico Listello Black
30x60 12"x24" 5



004506/180 105 ■
Mosaico 5x5 Black
31x31 12"x12" 12



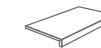
004504/29 25 ■
Mosaico Esagonetta Black
29x29 11"x11" 10



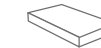
PEZZI SPECIALI . TRIM TILES . PIÈCES SPÉCIALES . FORMTEILE



Battiscopa 20



* **Gradino Frontale Elle Costa Retta** 1



* **Gradino Angolare Elle Costa Retta DX** 1



* **Gradino Angolare Elle Costa Retta SX** 1

004502/7 Black 7x62 6 ■ **004709/216** Black 30x120x5 120 ■ **004712/280** Black 30x120x5 153 ■ **004715/280** Black 30x120x5 153 ■
004719/104 Black Naturale 31x62x5 74 ■ **004723/128** Black Naturale 31x62x5 103 ■ **004727/128** Black Naturale 31x62x5 103 ■

* Disponibili solo su ordinazione . Available on demand

PESI E MISURE . WEIGHT AND SIZES . POIDS ET MESURES . GEWICHTE UND VERPACKUNGEN

dimensioni sizes dimensions abmessungen	spessore thickness épaisseur stärke	pz/collo pcs/box pc/boite stk/ktn	mq/collo sqm/box m/boite qm/ktn	kg/collo kg/box kg/boite kg/ktn	colli/pallet box/europal boites/europal ktn/europal	mq/pallet sqm/pallet m/pallet qm/pallet	kg/europal kg/europal kg/europal kg/europal
60x120 Rettificato	9,5 mm	2	1,44	30,50	30	43,20	940
31x62	9 mm	7	1,35	23,10	40	54,00	950

La collezione Ermetica custodisce gelosamente i dettagli millenari della pietra naturale, dettagli che esercitano uno straordinario fascino agli occhi di chi guarda e di chi vive le sfumature della contemporaneità. Il design poliedrico asseconda i sognatori mentre le sovrapposizioni di materia e colore realizzate in gres porcellanato altamente performante, creano ambienti unici dal fascino senza tempo, un look raffinato, sempre bello ed anche green, nel pieno rispetto dell'ambiente! 4 colori e 3 formati per soddisfare ogni esigenza!

The Ermetica collection jealously shows the millenary details of natural stone, details that provide an extraordinary charm in the eyes of those who look and those who enjoy the nuances of contemporary living. The versatile design stands with dreamers while material and color made of highly performing porcelain stoneware, create unique environments with timeless fashion, a gentle look, always beautiful and green, in full respect of the environment! 4 colors and 3 sizes for the most demanding!



MARMI & PIETRE

ERMETICA

GRES PORCELLANATO IMPASTO COLORATO

COLORED BODY PORCELAIN STONEWARE

GRÈS CÉRAMÉ MASSE COLORÉ

FEINSTEINZEUG MIT EINGEFAERBTEN SCHERBEN



COLORI . COLORS . COULEURS . FARBEN



FORMATI . SIZES . FORMATS . FORMATE

RETTIFICATO

60x120 24"x48"

60x60 24"x24"

30x60 12"x24"


R10

DCOF
≥ 0.42

ERMETICA Bianco



FORMATI . SIZES . FORMATS . FORMATE



004999/66 129 ■
Ermetica Bianco Rettificato
60x120 24"x48"



004995/38 122 ■
Ermetica Bianco Rettificato
60x60 24"x24"



004991/42 88 ■
Ermetica Bianco Rettificato
30x60 12"x24"

MOSAICI . MOSAICS . MOSAÏQUE . MOSAIK



005031/180 105 ■
Mosaico 5x5 Bianco
30x30 12"x12"

ERMETICA BIANCO 30x60 12"x24"

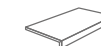
MARMI & PIETRE



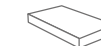
PEZZI SPECIALI . TRIM TILES . PIÈCES SPÉCIALES . FORMTEILE



Battiscopa 20 ■



★ **Gradino Frontale Elle Costa Retta** 1 ■



★ **Gradino Angolare Elle Costa Retta DX** 1 ■



★ **Gradino Angolare Elle Costa Retta SX** 1 ■

005003/7 Bianco 7x60 6 ■ **005007/216** Bianco 30x120x5 Rett. 120 ■ **005008/280** Bianco 30x120x5 Rett. 153 ■ **005009/280** Bianco 30x120x5 Rett. 153 ■
005019/104 Bianco 30x60x5 Rett. 74 ■ **005020/128** Bianco 30x60x5 Rett. 103 ■ **005021/128** Bianco 30x60x5 Rett. 103 ■

★ **Disponibili solo su ordinazione** . Available on demand


ERMETICA Crema




FORMATI . SIZES . FORMATS . FORMATE



12



24



48

005002/66 129 ■
Ermetica Crema Rettificato
60x120 24"x48"

004998/38 122 ■
Ermetica Crema Rettificato
60x60 24"x24"

004994/42 88 ■
Ermetica Crema Rettificato
30x60 12"x24"

MOSAICI . MOSAICS . MOSAÏQUE . MOSAIK



005034/180 105 ■
Mosaico 5x5 Crema
30x30 12"x12"

ERMETICA CREMA 60x120 24"x48"

MARMI & PIETRE

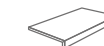


PEZZI SPECIALI . TRIM TILES . PIÈCES SPÉCIALES . FORMTEILE



Battiscopa

20 ■



★ **Gradino Frontale Elle Costa Retta**

1 ■



★ **Gradino Angolare Elle Costa Retta DX**

1 ■



★ **Gradino Angolare Elle Costa Retta SX**

1 ■

005006/7 Crema 7x60 6 ■ **005016/216** Crema 30x120x5 Rett. 120 ■ **005017/280** Crema 30x120x5 Rett. 153 ■ **005018/280** Crema 30x120x5 Rett. 153 ■
005028/104 Crema 30x60x5 Rett. 74 ■ **005029/128** Crema 30x60x5 Rett. 103 ■ **005030/128** Crema 30x60x5 Rett. 103 ■

★ Disponibili solo su ordinazione . Available on demand

ERMETICA Grigio



FORMATI . SIZES . FORMATS . FORMATE



005000/66 129 ■
Ermetica Grigio Rettificato
60x120 24"x48"



004996/38 122 ■
Ermetica Grigio Rettificato
60x60 24"x24"



004992/42 88 ■
Ermetica Grigio Rettificato
30x60 12"x24"

MOSAICI . MOSAICS . MOSAÏQUE . MOSAIK



005032/180 105 ■
Mosaico 5x5 Grigio
30x30 12"x12" 12

ERMETICA GRIGIO 60x60 24"x24"

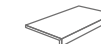
MARMI & PIETRE



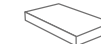
PEZZI SPECIALI . TRIM TILES . PIÈCES SPÉCIALES . FORMTEILE



Battiscopa 20 ■



★ **Gradino Frontale Elle Costa Retta** 1 ■



★ **Gradino Angolare Elle Costa Retta DX** 1 ■



★ **Gradino Angolare Elle Costa Retta SX** 1 ■

005004/7 Grigio 7x60 6 ■ **005010/216** Grigio 30x120x5 Rett. 120 ■ **005011/280** Grigio 30x120x5 Rett. 153 ■ **005012/280** Grigio 30x120x5 Rett. 153 ■
005022/104 Grigio 30x60x5 Rett. 74 ■ **005023/128** Grigio 30x60x5 Rett. 103 ■ **005024/128** Grigio 30x60x5 Rett. 103 ■

★ Disponibili solo su ordinazione . Available on demand

ERMETICA Lavagna



FORMATI . SIZES . FORMATS . FORMATE



005001/70 109

Ermetica Lavagna Rettificato
60x120 24"x48"



004997/42 88

Ermetica Lavagna Rettificato
60x60 24"x24"



004993/46 99

Ermetica Lavagna Rettificato
30x60 12"x24"

MOSAICI . MOSAICS . MOSAÏQUE . MOSAIK



005033/180 105
Mosaico 5x5 Lavagna
30x30 12"x12"

ERMETICA LAVAGNA 60x120 24"x48" ERMETICA GRIGIO 60x120 24"x48"

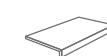
MARMI & PIETRE



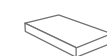
PEZZI SPECIALI . TRIM TILES . PIÈCES SPÉCIALES . FORMTEILE



Battiscopa 20



* Gradino Frontale Elle Costa Retta 1



* Gradino Angolare Elle Costa Retta DX 1



* Gradino Angolare Elle Costa Retta SX 1

005005/7 Lavagna 7x60 6 005013/216 Lavagna 30x120x5 Rett. 120 005014/280 Lavagna 30x120x5 Rett. 153 005015/280 Lavagna 30x120x5 Rett. 153
005025/104 Lavagna 30x60x5 Rett. 74 005026/128 Lavagna 30x60x5 Rett. 103 005027/128 Lavagna 30x60x5 Rett. 103

* Disponibili solo su ordinazione . Available on demand

PESI E MISURE . WEIGHT AND SIZES . POIDS ET MESURES . GEWICHTE UND VERPACKUNGEN

dimensioni sizes dimensions abmessungen	spessore thickness épaisseur stärke	pz/collo pcs/box pc/boite stk/ktn	mq/collo sqm/box m/boite qm/ktn	kg/collo kg/box kg/boite kg/ktn	colli/pallet box/europal boites/europal ktn/europal	mq/pallet sqm/pallet m/pallet qm/pallet	kg/europal kg/europal kg/europal
Fondo 60x120 Rettificato	9,5 mm	2	1,44	30,50	30	43,20	940
Fondo 60x60 Rettificato	9,5 mm	4	1,44	27,20	32	46,08	890
Fondo 30x60 Rettificato	9,5 mm	8	1,44	27,20	32	46,08	890

Gres porcellanato effetto pietra dallo sviluppo grafico tipico delle pietre tagliate in falda. Le venature lineari sono miscelate con sfumature più arrotondate, per creare un piano di posa di grande effetto naturale. Per un sicuro uso esterno è disponibile anche una superficie antiscivolo con spessori 20 mm - 30 mm.

Porcelain stoneware with the look of stone cut along the grain. The linear veins are mixed with softer color shades to enhance the natural effect. Two of the colors are also available in the skid resistant version for outdoor use, available in 20 mm - 30 mm.

MARMI & PIETRE

ASPEN

GRES PORCELLANATO IMPASTO COLORATO

COLORED BODY PORCELAIN STONEWARE

GRÈS CÉRAME MASSE COLORÉ

FEINSTEINZEUG MIT EINGEFAERBTEN SCHERBEN

GRES PORCELLANATO *

PORCELAIN STONEWARE *

GRÈS CÉRAME *

FEINSTEINZEUG *



COLORI . COLORS . COULEURS . FARBEN



FORMATI . SIZES . FORMATS . FORMATE

RETTIFICATO

60x120 24"x48"

60x60 24"x24"

30x60 12"x24"

NATURALE

31x62 12"x24" *

R10

DCOF
≥ 0.42

RETTIFICATO SP 20 MM

81x81 32"x32"

60x120 24"x48"

60x60 24"x24"

40,5x81 16"x32"

RETTIFICATO SP 30 MM

60x60 24"x24"

45x90 18"x36"

OUT

31x62 12"x24" *

31x31 12"x12" *













15,3x31 6"x12" *

R11




ASPEN Beige



FORMATI . SIZES . FORMATS . FORMATE

  003711/38 122 ■ Aspen Beige Rettificato 60x60 24"x24" R10	  003837/42 88 ■ Aspen Beige Rettificato 30x60 12"x24"	  303677/28 86 ■ Aspen Beige OUT * 31x31 12"x12" R11 p. 224	  8TB340/36 92 ■ Aspen Beige OUT * 15,3x31 6"x12" R11 p. 224
	  8TB334/36 92 ■ Aspen Beige * 31x62 12"x24" R10		
	  8TB338/36 92 ■ Aspen Beige OUT * 31x62 12"x24" R11 p. 224		

PEZZI SPECIALI . TRIM TILES . PIÈCES SPÉCIALES . FORMTEILE

 Battiscopa 20 ■ 003530/7 Beige 7x62 6 ■	 * Gradino Frontale Elle Costa Retta 1 ■ 003536/104 Beige 31x62x5 74 ■ 004899/104 Beige OUT R11 74 ■ 31x62x5 004729/68 Beige OUT R11 93 ■ 31x31x5	 * Gradino Angolare Elle Costa Retta DX 1 ■ 003541/128 Beige 31x62x5 103 ■ 004901/128 Beige OUT R11 103 ■ 31x62x5 004731/112 Beige OUT R11 130 ■ 31x31x5	 * Gradino Angolare Elle Costa Retta SX 1 ■ 004728/128 Beige 31x62x5 103 ■ 004903/128 Beige OUT R11 103 ■ 31x62x5 004732/112 Beige OUT R11 130 ■ 31x31x5	 * Terminale a Elle Monolitico OUT R11 8 ■ 004347/21 Beige 15x30x4 47 ■
--	--	---	---	--

66 * Disponibili solo su ordinazione
Available on demand

* É OBBLIGATORIO posare il Terminale a Elle Monolitico SFALSATO essendo di dimensione diversa rispetto alle piastrelle
It is MANDATORY to lay Terminale a Elle Monolitico STAGGERED [not following same joint] due to the difference in dimension between tiles and special pieces

ASPEN BEIGE 31x62 12"x24" ASPEN BEIGE OUT 31x62 12"x24"

MARMI & PIETRE



SPESSORE THICKNESS 20 mm 3/4" • R11

p. 260

  005055/66 129 ■ New Ultra Aspen Beige Rettificato SP 20 mm 60x60 24"x24"
--

ASPEN Grigio








ASPEN GRIGIO 60x120 24"x48" ASPEN ANTRACITE 60x120 24"x48" ULTRA ASPEN GRIGIO 60x120 24"x48" SP 20mm

MARMI & PIETRE








FORMATI . SIZES . FORMATS . FORMATE


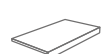
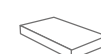
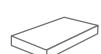
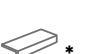
 12	 10	 15	 20
003938/66 129 ■ Aspen Grigio Rettificato 60x120 24"x48" R10	003714/38 122 ■ Aspen Grigio Rettificato 60x60 24"x24" R10	003972/42 88 ■ Aspen Grigio Rettificato 30x60 12"x24" 8TB314/36 92 ■ Aspen Grigio * 31x62 12"x24" R10 8TB339/36 92 ■ Aspen Grigio OUT * 31x62 12"x24" R11 p. 224	303678/28 86 ■ Aspen Grigio OUT * 31x31 12"x12" R11 p. 224  40 8TB341/36 92 ■ Aspen Grigio OUT * 15,3x31 6"x12" R11 p. 224

SPESSORE THICKNESS 20 mm 3/4" 30 mm 1 1/4" • R11

p. 260

 6	 5	 5
004498/88 150 ■ New Ultra Aspen Grigio Rettificato SP 20 mm 81x81 32"x32"	004547/92 162 ■ Ultra Aspen Grigio Rettificato SP 20 mm 60x120 24"x48"	004154/66 129 ■ New Ultra Aspen Grigio Rettificato SP 20 mm 60x60 24"x24"
 12	 12	004195/108 72 ■ Ultra Aspen Grigio Rettificato SP 30 mm 60x60 24"x24"
004491/116 161 ■ Ultra Aspen Grigio Rettificato SP 30 mm 45x90 18"x36"	004500/88 150 ■ New Ultra Aspen Grigio Rettificato SP 20 mm 40,5x81 16"x32"	


PEZZI SPECIALI . TRIM TILES . PIÈCES SPÉCIALES . FORMTEILE

				
Battiscopa 20 ■	★ Gradino Frontale Elle Costa Retta 1 ■	★ Gradino Angolare Elle Costa Retta DX 1 ■	★ Gradino Angolare Elle Costa Retta SX 1 ■	Terminale a Elle Monolitico OUT R11 8 ■
003533/7 Grigio 7x62 6 ■	004366/216 Grigio 30x120x5 Rett. 120 ■ 003535/104 Grigio 31x62x5 74 ■ 004898/104 Grigio OUT R11 31x62x5 74 ■ 004730/68 Grigio OUT R11 31x31x5 93 ■	004368/280 Grigio 30x120x5 Rett. 153 ■ 003540/128 Grigio 31x62x5 103 ■ 004900/128 Grigio OUT R11 31x62x5 103 ■ 004733/112 Grigio OUT R11 31x31x5 130 ■	004735/280 Grigio 30x120x5 Rett. 153 ■ 004741/128 Grigio 31x62x5 103 ■ 004902/128 Grigio OUT R11 31x62x5 103 ■ 004734/112 Grigio OUT R11 31x31x5 130 ■	004348/21 Grigio 15x30x4 47 ■

ASPEN Fumè



FORMATI . SIZES . FORMATS . FORMATE



10



15

003713/38 122 ■
Aspen Fumè Rettificato
60x60 24"x24" R10

003834/42 88 ■
Aspen Fumè Rettificato
30x60 12"x24"
8TB336/36 92 ■
Aspen Fumè
* 31x62 12"x24" R10

PEZZI SPECIALI . TRIM TILES . PIÈCES SPÉCIALES . FORMTEILE



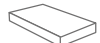
Battiscopa 20 ■

003532/7 Fumè 7x62 6 ■



* **Gradino Frontale**
Elle Costa Retta 1 ■

003538/104 Fumè 31x62x5 74 ■



* **Gradino Angolare**
Elle Costa Retta DX 1 ■

003543/128 Fumè 31x62x5 103 ■



* **Gradino Angolare**
Elle Costa Retta SX 1 ■

004736/128 Fumè 31x62x5 103 ■

ASPEN FUMÈ 60x60 24"x24" NEW ULTRA ASPEN FUMÈ 60x60 24"x24" SP 20mm

MARMI & PIETRE



SPESSORE THICKNESS 20 mm 3/4" • R11

p. 260



6

004152/66 129 ■
New Ultra Aspen Fumè Rettificato
SP 20 mm
60x60 24"x24"

ASPEN Antracite



ASPEN ANTRACITE 60x120 24"x48"

MARMI & PIETRE



FORMATI . SIZES . FORMATS . FORMATE



12

003937/70 109 ■
Aspen Antracite Rettificato
60x120 24"x48" R10



10

003710/42 88 ■
Aspen Antracite Rettificato
60x60 24"x24" R10



15

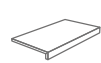
003835/46 99 ■
Aspen Antracite Rettificato
30x60 12"x24"
8TB337/36 92 ■
Aspen Antracite
* 31x62 12"x24" R10

PEZZI SPECIALI . TRIM TILES . PIÈCES SPÉCIALES . FORMTEILE



Battiscopa 20 ■

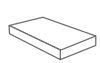
003529/7 Antracite
7x62 6 ■



* **Gradino Frontale**
Elle Costa Retta

004367/216 Antracite
30x120x5 Rett. 120 ■

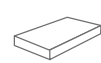
003534/104 Antracite
31x62x5 74 ■



* **Gradino Angolare**
Elle Costa Retta DX

004369/280 Antracite
30x120x5 Rett. 153 ■

003539/128 Antracite
31x62x5 103 ■



* **Gradino Angolare**
Elle Costa Retta SX

004739/153 Antracite
30x120x5 Rett. 153 ■

004737/128 Antracite
31x62x5 103 ■

SPESSORE THICKNESS 20 mm 3/4" 30 mm 1 1/4" • R11

p. 260



7

004499/88 150 ■
New Ultra Aspen Antracite
Rettificato SP 20 mm
81x81 32"x32"



6

004548/92 162 ■
Ultra Aspen Antracite
Rettificato SP 20 mm
60x120 24"x48"



7

004153/66 129 ■
New Ultra Aspen Antracite
Rettificato SP 20 mm
60x60 24"x24"



12

004492/116 161 ■
Ultra Aspen Antracite
Rettificato SP 30 mm
45x90 18"x36"



14

004501/88 150 ■
New Ultra Aspen Antracite
Rettificato SP 20 mm
40,5x81 16"x32"

004194/108 72 ■
Ultra Aspen Antracite
Rettificato SP 30 mm
60x60 24"x24"



FORMATI . SIZES . FORMATS . FORMATE

003836/38 122 ■ Aspen Bianco Rettificato 60x60 24"x24" R10	003526/42 88 ■ Aspen Bianco Rettificato 30x60 12"x24" 8TB335/36 92 ■ Aspen Bianco * 31x62 12"x24" R10 005068/36 92 ■ Aspen Bianco OUT * 31x62 12"x24" R11 p. 224

SPESSORE THICKNESS 20 mm 3/4" • R11

	004151/66 129 ■ New Ultra Aspen Bianco Rettificato SP 20 mm 60x60 24"x24"
--	---

PEZZI SPECIALI . TRIM TILES . PIÈCES SPÉCIALES . FORMTEILE

Battiscopa 20 ■ 003531/7 Bianco 7x62 6 ■	* Gradino Frontale Elle Costa Retta 31x62x5 003537/104 Bianco 74 ■ 005059/104 Bianco OUT R11 74 ■	* Gradino Angolare Elle Costa Retta DX 31x62x5 003542/128 Bianco 103 ■ 005060/128 Bianco OUT R11 103 ■	* Gradino Angolare Elle Costa Retta SX 31x62x5 004740/128 Bianco 103 ■ 005061/128 Bianco OUT R11 103 ■	Terminale a Elle Monolitico OUT R11 15x30x4 47 ■	

* Disponibili solo su ordinazione Available on demand * É OBLIGATORIO posare il Terminale a Elle Monolitico SFALSATO essendo di dimensione diversa rispetto alle piastrelle It is MANDATORY to lay Terminale a Elle Monolitico STAGGERED (not following same joint) due to the difference in dimension between tiles and special pieces

PESI E MISURE . WEIGHT AND SIZES . POIDS ET MESURES . GEWICHTE UND VERPACKUNGEN

dimensioni sizes dimensions abmessungen	spessore thickness épaisseur stärke	pz/collo pcs/box pc/boite stk/ktn	mq/collo sqm/box m/boite qm/ktn	kg/collo kg/box kg/boite kg/ktn	colli/pallet box/europal boites/europal ktn/europal	mq/pallet sqm/pallet m/pallet qm/pallet	kg/europal kg/europal kg/europal kg/europal
Fondo 60x120 Rettificato	9,5 mm	2	1,44	30,50	30	43,20	940
Fondo 60x60 Rettificato	9,5 mm	5	1,80	34,15	24	43,20	840
Fondo 30x60 Rettificato	9 mm	7	1,26	23,90	40	50,40	980
Fondo 31x62	9 mm	7	1,35	22,00	60	81,00	1460
Fondo 31x31	8,5 mm	14	1,35	22,22	72	97,20	1620
Fondo 15,3x31	9 mm	17	0,806	14,00	85	68,51	1210
OUTDOOR 4.0							
Fondo 60x120 Rettificato	20 mm	1	0,72	31,20	30	21,60	960
Fondo 60x60 Rettificato	20 mm	2	0,72	31,20	30	21,60	960
Fondo 60x60 Rettificato	30 mm	1	0,36	25,00	40	14,40	1025
Fondo 81x81 Rettificato	20 mm	2	1.3122	57,00	24	31,4928	1395
Fondo 45x90 Rettificato	30 mm	1	0,40	28,00	32	12,96	903
Fondo 40,5x81 Rettificato	20 mm	2	0.6561	28,50	30	19,683	880



Lo Stone look dal carattere vibrante e dalle soavi sfumature, un connubio perfetto capace di creare contesti dalla grande valenza estetica. I formati ed i colori la rendono adatta alle architetture contemporanee evidenziando la ricchezza delle superfici.

The vibrant character and sweet nuances of this stone look are a perfect combination for the achievement of an environment of great aesthetic value. Sizes and colors fit for contemporary architectures highlighting the richness of the surfaces.

MARMI & PIETRE

STONE COLLECTION

GRES PORCELLANATO IMPASTO COLORATO

COLORED BODY PORCELAIN STONEWARE

GRÈS CÉRAME MASSE COLORÉ

FEINSTEINZEUG MIT EINGEFAERBTEN SCHERBEN

GRES PORCELLANATO *

PORCELAIN STONEWARE *

GRÈS CÉRAME *

FEINSTEINZEUG *



COLORI . COLORS . COULEURS . FARBEN



FORMATI . SIZES . FORMATS . FORMATE

RETTIFICATO

81x162 32"x64"

60x120 24"x48"

60x60 24"x24"

NATURALE

31x62 12"x24" *

R9

DCOF
≥ 0.42

STONECOLLECTION White



FORMATI . SIZES . FORMATS . FORMATE



004117/72 142 ★
Stone Collection White Rettificato
81x162 32"x64"
Autolivellante • Self leveling



003990/66 129
Stone Collection White Rettificato
60x120 24"x48"



003986/38 122
Stone Collection White Rettificato
60x60 24"x24"



003933/36 92
Stone Collection White Naturale
* **31x62** 12"x24"

★ Gli imballi speciali degli articoli in questo formato saranno addebitati ad Euro 50,00 l'uno • Special package of items in this size will be charged Euro 50,00/each

MOSAICI . MOSAICS . MOSAÏQUE . MOSAIK



004039/180 105
Mosaico 5x5 White
30x30 12"x12" 12



004089/29 25
Mosaico Esagonetta White
29x29 11"x11" 10

STONE COLLECTION WHITE 60x120 24"x48" STONE COLLECTION WHITE 60x60 24"x24"

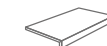
MARMI & PIETRE



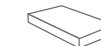
PEZZI SPECIALI . TRIM TILES . PIÈCES SPÉCIALES . FORMTEILE



Battiscopa 20



★ **Gradino Frontale Elle Costa Retta** 1



★ **Gradino Angolare Elle Costa Retta DX** 1



★ **Gradino Angolare Elle Costa Retta SX** 1

004224/7 White 7x60 6

004753/216 White 30x120x5 Rett. 120

004757/280 White 30x120x5 Rett. 153

004761/280 White 30x120x5 Rett. 153

004035/7 White 7x62 6

004738/104 White 31x62x5 74

004745/128 White 31x62x5 103

004746/128 White 31x62x5 103

★ Disponibili solo su ordinazione . Available on demand

STONECOLLECTION Light Grey



FORMATI . SIZES . FORMATS . FORMATE



8



10




20




40

004118/72 142  ★
Stone Collection Light Grey Rettificato
81x162 32"x64"
Autolivellante • Self leveling

003993/66 129 
Stone Collection Light Grey Rettificato
60x120 24"x48"



003989/38 122 
Stone Collection Light Grey Rettificato
60x60 24"x24"

003936/36 92 
Stone Collection Light Grey Naturale
* **31x62** 12"x24"



★ Gli imballi speciali degli articoli in questo formato saranno addebitati ad Euro 50,00 l'uno • Special package of items in this size will be charged Euro 50,00/each

MOSAICI . MOSAICS . MOSAÏQUE . MOSAIK



004042/180 105 
Mosaico 5x5 Light Grey
30x30 12"x12" 12 



004091/29 25 
Mosaico Esagonetta Light Grey
29x29 11"x11" 10 

STONE COLLECTION LIGHT GREY 60x120 24"x48" DARK GREY 60x120 24"x48" LIGHT GREY 60x60 24"x24"



MARMI & PIETRE



PEZZI SPECIALI . TRIM TILES . PIÈCES SPÉCIALES . FORMTEILE





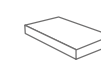
Battiscopa 20 

004225/7 Light Grey 6 
7x60
004038/7 Light Grey 6 
7x62



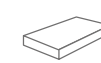
★ **Gradino Frontale Elle Costa Retta** 1 

004754/216 Light Grey 120 
30x120x5 Rett.
004742/104 Light Grey 74 
31x62x5



★ **Gradino Angolare Elle Costa Retta DX** 1 

004758/280 Light Grey 153 
30x120x5 Rett.
004747/128 Light Grey 103 
31x62x5



★ **Gradino Angolare Elle Costa Retta SX** 1 

004762/280 Light Grey 153 
30x120x5 Rett.
004750/128 Light Grey 103 
31x62x5

★ Disponibili solo su ordinazione . Available on demand


STONECOLLECTION Dark Grey



FORMATI . SIZES . FORMATS . FORMATE



10



20



40

003992/70 109 ■
Stone Collection Dark Grey Rettificato
60x120 24"x48"

003988/42 88 ■
Stone Collection Dark Grey Rettificato
60x60 24"x24"

003935/36 92 ■
Stone Collection Dark Grey Naturale
* 31x62 12"x24"

MOSAICI . MOSAICS . MOSAÏQUE . MOSAIK




004041/180 105 ■
Mosaico 5x5 Dark Grey
30x30 12"x12" 12 ■



004088/29 25 ■
Mosaico Esagonetta Dark Grey
29x29 11"x11" 10 ■

STONE COLLECTION DARK GREY 60x120 24"x48"

MARMI & PIETRE



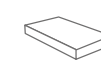
PEZZI SPECIALI . TRIM TILES . PIÈCES SPÉCIALES . FORMTEILE



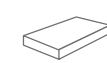
Battiscopa 20 ■



* **Gradino Frontale Elle Costa Retta** 1 ■



* **Gradino Angolare Elle Costa Retta DX** 1 ■



* **Gradino Angolare Elle Costa Retta SX** 1 ■

004226/7 Dark Grey 6 ■
7x60

004037/7 Dark Grey 6 ■
7x62

004755/216 Dark Grey 120 ■
30x120x5 Rett.

004743/104 Dark Grey 74 ■
31x62x5

004759/280 Dark Grey 153 ■
30x120x5 Rett.

004748/128 Dark Grey 103 ■
31x62x5

004763/280 Dark Grey 153 ■
30x120x5 Rett.

004751/128 Dark Grey 103 ■
31x62x5

* **Disponibili solo su ordinazione** . Available on demand

STONECOLLECTION Beige



FORMATI . SIZES . FORMATS . FORMATE



10



20



40

003991/66 129 ■
Stone Collection Beige Rettificato
60x120 24"x48"

003987/38 122 ■
Stone Collection Beige Rettificato
60x60 24"x24"

003934/36 92 ■
Stone Collection Beige Naturale
* 31x62 12"x24"

MOSAICI . MOSAICS . MOSAÏQUE . MOSAIK



105 ■

004040/180
Mosaico 5x5 Beige
30x30 12"x12"




25 ■

004090/29
Mosaico Esagonetta Beige
29x29 11"x11"

10 ■

STONE COLLECTION BEIGE 31x62 12"x24" BEIGE 60x60 24"x24"

MARMI & PIETRE

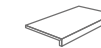


PEZZI SPECIALI . TRIM TILES . PIÈCES SPÉCIALES . FORMTEILE



Battiscopa

20 ■



Gradino Frontale Elle Costa Retta

1 ■



Gradino Angolare Elle Costa Retta DX

1 ■



Gradino Angolare Elle Costa Retta SX

1 ■

004227/7 Beige 7x60	6 ■	004756/216 Beige 30x120x5 Rett.	120 ■	004760/280 Beige 30x120x5 Rett.	153 ■	004764/280 Beige 30x120x5 Rett.	153 ■
004036/7 Beige 7x62	6 ■	004744/104 Beige 31x62x5	74 ■	004749/128 Beige 31x62x5	103 ■	004752/128 Beige 31x62x5	103 ■

* Disponibili solo su ordinazione . Available on demand

PESI E MISURE . WEIGHT AND SIZES . POIDS ET MESURES . GEWICHTE UND VERPACKUNGEN

dimensioni sizes dimensions abmessungen	spessore thickness épaisseur stärke	pz/collo pcs/box pc/boite stk/ktn	mq/collo sqm/box m/boite qm/ktn	kg/collo kg/box kg/boite kg/ktn	colli/pallet box/europal boites/europal ktn/europal	mq/pallet sqm/pallet m/pallet qm/pallet	kg/europal kg/europal kg/europal kg/europal
Fondo 81x162 Rettificato	10 mm	2	2,624	58,50	14	36,74	880 *
Fondo 60x120 Rettificato	9,5 mm	2	1,44	30,50	30	43,20	940
Fondo 60x60 Rettificato	9,5 mm	5	1,80	35,50	24	43,20	870
Fondo 31x62 Naturale	9 mm	7	1,35	23,10	60	81,00	1410

* Gli imballi speciali degli articoli in questo formato saranno addebitati ad Euro 50,00 l'uno • Special package of items in this size will be charged Euro 50,00/each

Interpreta la profonda essenza del metallo alleggerendone le sfumature ed esaltandone i dettagli della ricchezza grafica. Il design industrial-contemporaneo e le superfici lievemente stonalizzate impreziosiscono sia gli spazi residenziali che commerciali e contribuiscono alla realizzazione di ambienti moderni e grintosi, grazie anche ad una speciale applicazione sulla superficie che ne esalta il design. Un prodotto attuale e di grande impatto estetico disponibile in 4 colori!

Reproduction of the essence of the metal, light nuances and rich graphic. The design contemporary-industrial and the slightly shaded surfaces enrich both residential and commercial areas and allow the creation of modern and gritty environments, thanks also to a special application on the surface that enhance the design. A product with great aesthetic impact available in 4 colors!

CEMENTI & METALLI

ABITA

GRES PORCELLANATO IMPASTO COLORATO

COLORED BODY PORCELAIN STONEWARE

GRÈS CÉRAME MASSE COLORÉ

FEINSTEINZEUG MIT EINGEFAERBTEN SCHERBEN



COLORI . COLORS . COULEURS . FARBEN



FORMATI . SIZES . FORMATS . FORMATE

RETTIFICATO

81x81 32"x32"

60x120 24"x48"

60x60 24"x24"

30x60 12"x24"





R9

DCOF
≥ 0.42




ABITA Argento



FORMATI . SIZES . FORMATS . FORMATE

 18	 18	 24	 48
004433/66 129 ■ Abita Argento Rettificato 81x81 32"x32"	004437/66 129 ■ Abita Argento Rettificato 60x120 24"x48"	004441/38 122 ■ Abita Argento Rettificato 60x60 24"x24"	004445/42 88 ■ Abita Argento Rettificato 30x60 12"x24"

DECORI . DECORS . DÉCORS . DEKORE

 4		
303718/46 99 ■ Solid Décor 60x60 24"x24"	004497/26 62 ■ Listello Vintage 0,8x1x60	004495/22 Argento 126 ■ Listello Alluminio Battuto 0,2x1x60

ABITA ARGENTO 30x60 12"x24"



MOSAICI / PEZZI SPECIALI . MOSAICS / TRIM TILES . MOSAÏQUE / PIÈCES SPÉCIALES . MOSAIK / FORMTEILE





				
004449/180 105 ■ Mosaico 5x5 Abita Argento 30x30 12"x12"	Battiscopa 20 ■ 004453/7 Argento 6 ■ 7x60	★ Gradino Frontale Elle Costa Retta 1 ■ 004465/216 Argento 120 ■ 30x120x5	★ Gradino Angolare Elle Costa Retta DX 1 ■ 004457/280 Argento 153 ■ 30x120x5	★ Gradino Angolare Elle Costa Retta SX 1 ■ 004461/280 Argento 153 ■ 30x120x5
		004600/104 Argento 74 ■ 30x60x5	004765/128 Argento 103 ■ 30x60x5	004766/128 Argento 103 ■ 30x60x5

★ Disponibili solo su ordinazione . Available on demand




ABITA Nichel



FORMATI . SIZES . FORMATS . FORMATE

 18	 18	 24	 48
004434/66 129 ■ Abita Nichel Rettificato 81x81 32"x32"	004438/66 129 ■ Abita Nichel Rettificato 60x120 24"x48"	004442/38 122 ■ Abita Nichel Rettificato 60x60 24"x24"	004446/42 88 ■ Abita Nichel Rettificato 30x60 12"x24"






DECORI . DECORS . DÉCORS . DEKORE

 4		
303718/46 99 ■ Solid Décor 60x60 24"x24"	004497/26 62 ■ Listello Vintage 0,8x1x60	004495/22 Argento 126 ■ Listello Alluminio Battuto 0,2x1x60

ABITA NICHEL 60x60 24"x24"







MOSAICI / PEZZI SPECIALI . MOSAICS / TRIM TILES . MOSAÏQUE / PIÈCES SPÉCIALES . MOSAIK / FORMTEILE

				
004450/180 105 ■ Mosaico 5x5 Abita Nichel 30x30 12"x12"	Battiscopa 20 ■ 004454/7 Nichel 7x60	Gradino Frontale Elle Costa Retta 1 ■ 004466/216 Nichel 30x120x5	Gradino Angolare Elle Costa Retta DX 1 ■ 004458/280 Nichel 30x120x5	Gradino Angolare Elle Costa Retta SX 1 ■ 004462/280 Nichel 30x120x5
		004601/104 Nichel 30x60x5	004767/128 Nichel 30x60x5	004770/128 Nichel 30x60x5



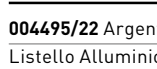
* Disponibili solo su ordinazione . Available on demand



FORMATI . SIZES . FORMATS . FORMATE






			
004436/70 109	004440/70 109	004444/42 88	004448/46 99
Abita Ferro Rettificato 81x81 32"x32"	Abita Ferro Rettificato 60x120 24"x48"	Abita Ferro Rettificato 60x60 24"x24"	Abita Ferro Rettificato 30x60 12"x24"

DECORI . DECORS . DÉCORS . DEKORE


		
303718/46 99	004497/26 62	004495/22 Argento 126
Solid Décor 60x60 24"x24"	Listello Vintage 0,8x1x60	Listello Alluminio Battuto 0,2x1x60







MOSAICI / PEZZI SPECIALI . MOSAICS / TRIM TILES . MOSAÏQUE / PIÈCES SPÉCIALES . MOSAIK / FORMTEILE

				
004452/180 105	Battiscopa 20	* Gradino Frontale Elle Costa Retta 1	* Gradino Angolare Elle Costa Retta DX 1	* Gradino Angolare Elle Costa Retta SX 1
Mosaico 5x5 Abita Ferro 30x30 12"x12"	004456/7 Ferro 7x60 6	004468/216 Ferro 30x120x5 120	004460/280 Ferro 30x120x5 153	004464/280 Ferro 30x120x5 153
		004602/104 Ferro 30x60x5 74	004768/128 Ferro 30x60x5 103	004771/128 Ferro 30x60x5 103



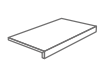
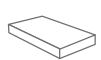
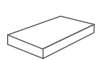
* Disponibili solo su ordinazione . Available on demand



FORMATI . SIZES . FORMATS . FORMATE


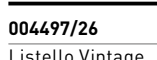

 18	 18	 24	 48
004435/66 129 ■ Abita Bronzo Rettificato 81x81 32"x32"	004439/66 129 ■ Abita Bronzo Rettificato 60x120 24"x48"	004443/38 122 ■ Abita Bronzo Rettificato 60x60 24"x24"	004447/42 88 ■ Abita Bronzo Rettificato 30x60 12"x24"

MOSAICI / PEZZI SPECIALI . MOSAICS / TRIM TILES . MOSAÏQUE / PIÈCES SPÉCIALES . MOSAIK / FORMTEILE

				
004451/180 105 ■ Mosaico 5x5 Abita Bronzo 30x30 12"x12"	Battiscopa 20 ■ 004455/7 Bronzo 7x60	* Gradino Frontale Elle Costa Retta 20 ■ 004467/216 Bronzo 30x120x5	* Gradino Angolare Elle Costa Retta DX 1 ■ 004459/280 Bronzo 30x120x5	* Gradino Angolare Elle Costa Retta SX 1 ■ 004463/280 Bronzo 30x120x5
		004603/104 Bronzo 30x60x5	004769/128 Bronzo 30x60x5	004772/128 Bronzo 30x60x5

* Disponibili solo su ordinazione.
Available on demand

DECORI . DECORS . DÉCORS . DEKORE

 4		
303718/46 99 ■ Solid Décor 60x60 24"x24"	004497/26 62 ■ Listello Vintage 0,8x1x60	004496/22 Bronzo 126 ■ Listello Alluminio Battuto 0,2x1x60

PESI E MISURE . WEIGHT AND SIZES . POIDS ET MESURES . GEWICHTE UND VERPACKUNGEN

dimensioni sizes dimensions abmessungen	spessore thickness épaisseur stärke	pz/collo pcs/box pc/boite stk/ktn	mq/collo sqm/box m/boite qm/ktn	kg/collo kg/box kg/boite kg/ktn	colli/pallet box/europal boites/europal ktn/europal	mq/pallet sqm/pallet m/pallet qm/pallet	kg/europal kg/europal kg/europal kg/europal
Fondo 81x81 Rettificato	9,5 mm	3	1,97	38,60	32	63,04	1260
Fondo 60x120 Rettificato	9,5 mm	2	1,44	30,50	30	43,20	940
Fondo 60x60 Rettificato	9,5 mm	4	1,44	28,50	32	46,08	940
Fondo 30x60 Rettificato	9,5 mm	8	1,44	28,50	32	46,08	940

I formati 30x60cm e 60x60cm sono ricavati dal 60x120 per garantire la massima omogeneità estetica nelle installazioni modulari.
The 30x60cm [12"x24"] and 60x60 [24"x24"] sizes are obtained from the 60x120 [24"x48"] to ensure the most aesthetic homogeneity in modular installations.

Evoq racchiude gli effetti grafici tipici del cemento lavorato a mano in contrasto con sfumature armoniose e delicate. Un design altamente contemporaneo, facilmente adattabile a soluzioni moderne e di grande personalità. Lo stile Evoq è adatto a tutti i tipi di spazi, pubblici e privati, residenziali e commerciali, offrendo un contenuto classico arricchito nel suo sviluppo grafico.

Evoq shows the typical graphic effects of handmade concrete in contrast with harmonious and delicate nuances. A highly contemporary design, easily adaptable to modern solutions and with a great personality. The Evoq style is suitable for all spaces, public and private, residential and commercial ones, offering a classic content enriched in its graphic development.



CEMENTI & METALLI

EVOQ

GRES PORCELLANATO IMPASTO COLORATO

COLORED BODY PORCELAIN STONEWARE

GRÈS CÉRAMÉ MASSE COLORÉ

FEINSTEINZEUG MIT EINGEFAERBTEN SCHERBEN



COLORI . COLORS . COULEURS . FARBEN



FORMATI . SIZES . FORMATS . FORMATE

RETTIFICATO

81x81 32"x32"

60x60 24"x24"

30x60 12"x24"

R9



FORMATI . SIZES . FORMATS . FORMATE


		
004895/58 30	004552/36 92	004556/40 61
Evoq Bianco Rettificato 81x81 32"x32"	Evoq Bianco Rettificato 60x60 24"x24"	Evoq Bianco Rettificato 30x60 12"x24"

MOSAICI / PEZZI SPECIALI . MOSAICS / TRIM TILES . MOSAÏQUE / PIÈCES SPÉCIALES . MOSAIK / FORMTEILE

				
004564/180 105	Battiscopa 20	* Gradino Frontale Elle Costa Retta 1	* Gradino Angolare Elle Costa Retta DX 1	* Gradino Angolare Elle Costa Retta SX 1
Mosaico 5x5 Evoq Bianco 30x30 12"x12"	004560/7 Bianco 7x60 6	004604/104 Bianco 30x60x5 Rett. 74	004773/128 Bianco 30x60x5 Rett. 103	004777/128 Bianco 30x60x5 Rett. 103

* Disponibili solo su ordinazione . Available on demand





FORMATI . SIZES . FORMATS . FORMATE

		
004894/58 30	004553/36 92	004557/40 61
Evoq Avorio Rettificato 81x81 32"x32"	Evoq Avorio Rettificato 60x60 24"x24"	Evoq Avorio Rettificato 30x60 12"x24"

MOSAICI / PEZZI SPECIALI . MOSAICS / TRIM TILES . MOSAÏQUE / PIÈCES SPÉCIALES . MOSAIK / FORMTEILE

				
004565/180 105	Battiscopa 20	* Gradino Frontale Elle Costa Retta 1	* Gradino Angolare Elle Costa Retta DX 1	* Gradino Angolare Elle Costa Retta SX 1
Mosaico 5x5 Evoq Avorio 30x30 12"x12"	004561/7 Avorio 7x60 6	004605/104 Avorio 30x60x5 Rett. 74	004774/128 Avorio 30x60x5 Rett. 103	004778/128 Avorio 30x60x5 Rett. 103

* Disponibili solo su ordinazione . Available on demand





FORMATI . SIZES . FORMATS . FORMATE

		
004897/58 30	004554/36 92	004558/40 61
Evoq Polvere Rettificato 81x81 32"x32"	Evoq Polvere Rettificato 60x60 24"x24"	Evoq Polvere Rettificato 30x60 12"x24"

MOSAICI / PEZZI SPECIALI . MOSAICS / TRIM TILES . MOSAÏQUE / PIÈCES SPÉCIALES . MOSAIK / FORMTEILE

				
004566/180 105	Battiscopa 20	* Gradino Frontale Elle Costa Retta 1	* Gradino Angolare Elle Costa Retta DX 1	* Gradino Angolare Elle Costa Retta SX 1
Mosaico 5x5 Evoq Polvere 30x30 12"x12"	004562/7 Polvere 7x60 6	004606/104 Polvere 30x60x5 Rett. 74	004775/128 Polvere 30x60x5 Rett. 103	004779/128 Polvere 30x60x5 Rett. 103

* Disponibili solo su ordinazione . Available on demand






FORMATI . SIZES . FORMATS . FORMATE

		
004896/58 30	004555/36 92	004559/40 61
Evoq Nero Rettificato 81x81 32"x32"	Evoq Nero Rettificato 60x60 24"x24"	Evoq Nero Rettificato 30x60 12"x24"

MOSAICI / PEZZI SPECIALI . MOSAICS / TRIM TILES . MOSAÏQUE / PIÈCES SPÉCIALES . MOSAIK / FORMTEILE

				
004567/180 105	Battiscopa 20	* Gradino Frontale Elle Costa Retta 1	* Gradino Angolare Elle Costa Retta DX 1	* Gradino Angolare Elle Costa Retta SX 1
Mosaico 5x5 Evoq Nero 30x30 12"x12"	004563/7 Nero 7x60	004607/104 Nero 30x60x5 Rett.	004776/128 Nero 30x60x5 Rett.	004780/128 Nero 30x60x5 Rett.
	6	74	103	103

* Disponibili solo su ordinazione . Available on demand



PESI E MISURE . WEIGHT AND SIZES . POIDS ET MESURES . GEWICHTE UND VERPACKUNGEN

dimensioni sizes dimensions abmessungen	spessore thickness épaisseur stärke	pz/collo pcs/box pc/boite stk/ktn	mq/collo sqm/box m/boite qm/ktn	kg/collo kg/box kg/boite kg/ktn	colli/pallet box/europal boites/europal ktn/europal	mq/pallet sqm/pallet m/pallet qm/pallet	kg/europal kg/europal kg/europal kg/europal
Fondo 81x81 Rettificato	9,5 mm	3	1,97	39,30	32	63,04	1280
Fondo 60x60 Rettificato	9,5 mm	5	1,80	34,15	24	43,20	840
Fondo 30x60 Rettificato	9,5 mm	8	1,44	28,50	32	46,08	940



La realtà ibrida che combina il look cemento con un'elegante rivisitazione dell'antico limestone Abruzzese. Coglie in pieno le peculiarità dello sviluppo grafico pur mitigandone gli eccessi calcarei e migliorandone la stabilità. La variazione tonale la rende dinamica ed adatta a tutti gli spazi.

A hybrid look that combines a classic concrete look with the elegance of the limestone from Abruzzi used in ancient times. The uniqueness of its graphics is fully captured, though mitigated in its calcareous excesses to offer a more balanced look. Its shade variations make for a dynamic and multipurpose effect.

CEMENTI & METALLI

CONTEMPORARY

GRES PORCELLANATO IMPASTO COLORATO

COLORED BODY PORCELAIN STONEWARE

GRÈS CÉRAME MASSE COLORÉ

FEINSTEINZEUG MIT EINGEFAERBTEN SCHERBEN



COLORI . COLORS . COULEURS . FARBEN



FORMATI . SIZES . FORMATS . FORMATE

RETTIFICATO

81x81 32"x32"

60x60 24"x24"

30x60 12"x24"

R10

DCOF
≥ 0.42

**RETTIFICATO
SP 20 MM**

81x81 32"x32"

60x120 24"x48"

60x60 24"x24"

**RETTIFICATO
SP 30 MM**

90x90 36"x36"

45x90 18"x36"




60x60 24"x24"

R11



CONTEMPORARY Light Grey



FORMATI . SIZES . FORMATS . FORMATE

 004123/66 129 ■ Contemporary Light Grey Rettificato 81x81 32"x32"	 004127/38 122 ■ Contemporary Light Grey Rettificato 60x60 24"x24"	 004131/42 88 ■ Contemporary Light Grey Rettificato 30x60 12"x24"
--	---	--

DECORI . DECORS . DÉCORS . DEKORE

 004138/46 99 ■ Decoro Infinity Rettificato (6 pz misti - 6 pcs mix) 60x60 24"x24"	 004137/46 99 ■ Decoro Eternity Rettificato (6 pz misti - 6 pcs mix) 60x60 24"x24"
--	---

MOSAICI . MOSAICS . MOSAÏQUE . MOSAIK

 004146/180 105 ■ Mosaico 5x5 Light Grey 30x30 12"x12" 12 ■	 303613/29 25 ■ Mosaico Triangolo Light Grey 30x34 12"x13" 11 ■
--	--

CONTEMPORARY LIGHT GREY 81x81 32"x32" DECORO INFINITY 60x60 24"x24"

CEMENTI & METALLI



SPESSORE THICKNESS 20 mm 3/4" 30 mm 1 1/4" • R11

p. 262

 004549/92 162 ■ Ultra Contemporary Light Grey Rettificato SP 20 mm 60x120 24"x48"	 004488/88 150 ■ Ultra Contemporary Light Grey Rettificato SP 20 mm 81x81 32"x32" 004887/128 103 ■ Ultra Contemporary Light Grey Rettificato SP 30 mm 90x90 36"x36"	 004133/66 129 ■ Ultra Contemporary Light Grey Rettificato SP 20 mm 60x60 24"x24" 004135/108 72 ■ Ultra Contemporary Light Grey Rettificato SP 30 mm 60x60 24"x24"	 004490/116 161 ■ Ultra Contemporary Light Grey Rettificato SP 30 mm 45x90 18"x36"
---	--	---	---

PEZZI SPECIALI . TRIM TILES . PIÈCES SPÉCIALES . FORMTEILE

 Battiscopa 20 ■ 004150/7 Light Grey 7x60 6 ■	 ★ Gradino Frontale Elle Costa Retta 1 ■ 004272/104 Light Grey 30x60x5 Rett. 74 ■	 ★ Gradino Angolare Elle Costa Retta DX 1 ■ 004276/128 Light Grey 30x60x5 Rett. 103 ■	 ★ Gradino Angolare Elle Costa Retta SX 1 ■ 004782/128 Light Grey 30x60x5 Rett. 103 ■
--	--	--	--

★ Disponibili solo su ordinazione . Available on demand

CONTEMPORARY Grey



FORMATI . SIZES . FORMATS . FORMATE



24

004124/66 129 ■
Contemporary Grey
Rettificato
81x81 32"x32"



24

004128/38 122 ■
Contemporary Grey
Rettificato
60x60 24"x24"



48

004132/42 88 ■
Contemporary Grey
Rettificato
30x60 12"x24"

DECORI . DECORS . DÉCORS . DEKORE



004138/46 99 ■
Decoro Infinity Rettificato
(6 pz misti - 6 pcs mix)
60x60 24"x24"



004137/46 99 ■
Decoro Eternity Rettificato
(6 pz misti - 6 pcs mix)
60x60 24"x24"

MOSAICI . MOSAICS . MOSAÏQUE . MOSAIK



004145/180 105 ■
Mosaico 5x5 Grey
30x30 12"x12" 12 ■



303612/29 25 ■
Mosaico Triangolo Grey
30x34 12"x13" 11 ■

CONTEMPORARY GREY / CONTEMPORARY LIGHT GREY 81x81 32"x32" MOSAICO TRIANGOLO GREY 30x34 12"x13"

CEMENTI & METALLI



PEZZI SPECIALI . TRIM TILES . PIÈCES SPÉCIALES . FORMTEILE



Battiscopa 20 ■
004149/7 Grey 7x60 6 ■



* **Gradino Frontale Elle Costa Retta** 1 ■
004273/104 Grey 30x60x5 Rett. 74 ■



* **Gradino Angolare Elle Costa Retta DX** 1 ■
004277/128 Grey 30x60x5 Rett. 103 ■



* **Gradino Angolare Elle Costa Retta SX** 1 ■
004783/128 Grey 30x60x5 Rett. 103 ■

* Disponibili solo su ordinazione . Available on demand

CONTEMPORARY Brown



FORMATI . SIZES . FORMATS . FORMATE




24

004122/66 129 ■
Contemporary Brown
Rettificato
81x81 32"x32"



24

004126/38 122 ■
Contemporary Brown
Rettificato
60x60 24"x24"



48

004130/42 88 ■
Contemporary Brown
Rettificato
30x60 12"x24"

DECORI . DECORS . DÉCORS . DEKORE



004138/46 99 ■
Decoro Infinity Rettificato
(6 pz misti - 6 pcs mix)
60x60 24"x24"



004137/46 99 ■
Decoro Eternity Rettificato
(6 pz misti - 6 pcs mix)
60x60 24"x24"

MOSAICI . MOSAICS . MOSAÏQUE . MOSAIK



004144/180 105 ■
Mosaico 5x5 Brown
30x30 12"x12" 12 ■



303610/29 25 ■
Mosaico Esagonetta Mix
29x29 11"x11" 10 ■



SPESSORE THICKNESS 20 mm 3/4" 30 mm 1 1/4" • R11



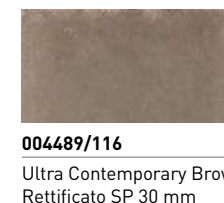
23

004487/88 150 ■
Ultra Contemporary Brown
Rettificato SP 20 mm
81x81 32"x32"



24

004134/66 129 ■
Ultra Contemporary Brown
Rettificato SP 20 mm
60x60 24"x24"
004136/108 72 ■
Ultra Contemporary Brown
Rettificato SP 30 mm
60x60 24"x24"



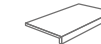
12

004489/116 161 ■
Ultra Contemporary Brown
Rettificato SP 30 mm
45x90 18"x36"

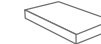
PEZZI SPECIALI . TRIM TILES . PIÈCES SPÉCIALES . FORMTEILE



Battiscopa 20 ■
004147/7 Brown 7x60 6 ■



Gradino Frontale Elle Costa Retta 1 ■
004271/104 Brown 30x60x5 Rett. 74 ■



Gradino Angolare Elle Costa Retta DX 1 ■
004275/128 Brown 30x60x5 Rett. 103 ■



Gradino Angolare Elle Costa Retta SX 1 ■
004781/128 Brown 30x60x5 Rett. 103 ■

★ Disponibili solo su ordinazione . Available on demand

CONTEMPORARY Graphite



FORMATI . SIZES . FORMATS . FORMATE



24

004121/70 109 ■
Contemporary Graphite
Rettificato
81x81 32"x32"



24

004125/42 88 ■
Contemporary Graphite
Rettificato
60x60 24"x24"



48

004129/46 99 ■
Contemporary Graphite
Rettificato
30x60 12"x24"

DECORI . DECORS . DÉCORS . DEKORE



004138/46 99 ■
Decoro Infinity Rettificato
(6 pz misti - 6 pcs mix)
60x60 24"x24"



004137/46 99 ■
Decoro Eternity Rettificato
(6 pz misti - 6 pcs mix)
60x60 24"x24"

MOSAICI . MOSAICS . MOSAÏQUE . MOSAIK



004143/180 105 ■
Mosaico 5x5 Graphite
30x30 12"x12"



303611/29 25 ■
Mosaico Triangolo Graphite
30x34 12"x13"

CONTEMPORARY GRAPHITE 30x60 12"x24" DECORO ETERNITY 60x60 24"x24"

CEMENTI & METALLI

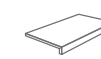


MOSAICI / PEZZI SPECIALI . MOSAICS / TRIM TILES . MOSAÏQUE / PIÈCES SPÉCIALES . MOSAIK / FORMTEILE

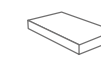


Battiscopa

20



★ **Gradino Frontale Elle Costa Retta** 1



★ **Gradino Angolare Elle Costa Retta DX** 1



★ **Gradino Angolare Elle Costa Retta SX** 1

004148/7 Graphite
7x60 6 ■

004274/104 Graphite
30x60x5 Rett. 74 ■

004278/128 Graphite
30x60x5 Rett. 103 ■

004784/128 Graphite
30x60x5 Rett. 103 ■

★ Disponibili solo su ordinazione . Available on demand

PESI E MISURE . WEIGHT AND SIZES . POIDS ET MESURES . GEWICHTE UND VERPACKUNGEN

dimensioni sizes dimensions abmessungen	spessore thickness épaisseur stärke	pz/collo pcs/box pc/boite stk/ktn	mq/collo sqm/box m/boite qm/ktn	kg/collo kg/box kg/boite kg/ktn	colli/pallet box/europal boites/europal ktn/europal	mq/pallet sqm/pallet m/pallet qm/pallet	kg/europal kg/europal kg/europal kg/europal
Fondo 81x81 Rettificato	9,5 mm	3	1,97	38,60	32	63,04	1260
Fondo 60x60 Rettificato	9,5 mm	4	1,44	28,50	32	46,08	940
Fondo 30x60 Rettificato	9,5 mm	8	1,44	28,50	32	46,08	940
OUTDOOR 4.0							
Fondo 60x120 Rettificato	20 mm	1	0,72	31,2	30	21,60	960
Fondo 60x60 Rettificato	20 mm	2	0,72	31,2	30	21,60	960
Fondo 60x60 Rettificato	30 mm	1	0,36	25,00	40	14,40	1025
Fondo 81x81 Rettificato	20 mm	2	1.3122	57,00	24	31,4928	1395
Fondo 90x90 Rettificato	30 mm	1	0,81	56,00	20	16,20	1145
Fondo 45x90 Rettificato	30 mm	1	0,40	28,00	32	12,96	903



Un look cemento dai colori tono su tono e dalle superfici morbidamente lavorate. I grandi formati e la ricca grafica disponibili in quattro colori, richiamano le superfici continue a grande campitura, come resine ed intonaci murali e rendono questa collezione ideale in ambienti residenziali e commerciali.

A cement look, with toning colors and smoothly worked surface. The product hints at seamless solid surfaces like resin or plaster. The rich graphic and large sizes of this collection make it a perfect solution for residential uses as well as commercial installations.

CEMENTI & METALLI

CULT

GRES PORCELLANATO IMPASTO COLORATO

COLORED BODY PORCELAIN STONEWARE

GRÈS CÉRAME MASSE COLORÉ

FEINSTEINZEUG MIT EINGEFAERBTEN SCHERBEN



COLORI . COLORS . COULEURS . FARBEN



FORMATI . SIZES . FORMATS . FORMATE

RETTIFICATO

81x162 32"x64"

81x81 32"x32"

60x120 24"x48"

60x60 24"x24"

30x60 12"x24"

R10

DCOF
≥ 0.42

RETTIFICATO

SP 20 MM

60x60 24"x24"

R11

CULT White



FORMATI . SIZES . FORMATS . FORMATE



6



12



10

003394/72 142 ■ ★
Cult White Rettificato
81x162 32"x64"
Autolivellante • Self leveling

003393/66 129 ■
Cult White Rettificato
81x81 32"x32"

004009/66 129 ■
Cult White Rettificato
60x120 24"x48"



20



40

003396/38 122 ■
Cult White Rettificato
60x60 24"x24"

003395/42 88 ■
Cult White Rettificato
30x60 12"x24"

★ Gli imballi speciali degli articoli in questo formato saranno addebitati ad Euro 50,00 l'uno • Special package of items in this size will be charged Euro 50,00/each

CULT WHITE 30x60 12"x24" CULT ANTHRACITE 60x60 24"x24"

CEMENTI & METALLI

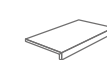


PEZZI SPECIALI . TRIM TILES . PIÈCES SPÉCIALES . FORMTEILE



Battiscopa

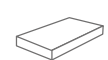
20 ■



★ **Gradino Frontale Elle Costa Retta** 1 ■



★ **Gradino Angolare Elle Costa Retta DX** 1 ■



★ **Gradino Angolare Elle Costa Retta SX** 1 ■

003472/7 White 7x60 6 ■

004875/216 White 30x120x5 Rett. 120 ■

004879/280 White 30x120x5 Rett. 153 ■

004788/280 White 30x120x5 Rett. 153 ■

004339/104 White 30x60x5 74 ■

004343/128 White 30x60x5 103 ■

004792/128 White 30x60x5 103 ■

★ Disponibili solo su ordinazione . Available on demand

CULT Grey



FORMATI . SIZES . FORMATS . FORMATE



003370/72 142 ■ ★
Cult Grey Rettificato
81x162 32"x64"
Autolivellante • Self leveling



003367/66 129 ■
Cult Grey Rettificato
81x81 32"x32"



004011/66 129 ■
Cult Grey Rettificato
60x120 24"x48"



003376/38 122 ■
Cult Grey Rettificato
60x60 24"x24"



003373/42 88 ■
Cult Grey Rettificato
30x60 12"x24"



004185/98 107 ■
Decoro Flower Grey Rettificato
60x120 24"x48" 2 ■

★ Gli imballi speciali degli articoli in questo formato saranno addebitati ad Euro 50,00 l'uno • Special package of items in this size will be charged Euro 50,00/each



SPESSORE THICKNESS 20 mm 3/4" • R11

p. 262



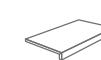
303624/66 129 ■
New Ultra Cult Grey Rettificato
60x60 24"x24"

PEZZI SPECIALI . TRIM TILES . PIÈCES SPÉCIALES . FORMTEILE



Battiscopa 20 ■

003524/7 Grey 7x60 6 ■



★ **Gradino Frontale Elle Costa Retta** 1 ■

004876/216 Grey 30x120x5 Rett. 120 ■
004340/104 Grey 30x60x5 74 ■



★ **Gradino Angolare Elle Costa Retta DX** 1 ■

004785/280 Grey 30x120x5 Rett. 153 ■
004344/128 Grey 30x60x5 103 ■



★ **Gradino Angolare Elle Costa Retta SX** 1 ■

004789/280 Grey 30x120x5 Rett. 153 ■
004793/128 Grey 30x60x5 103 ■

★ Disponibili solo su ordinazione . Available on demand

CULT Anthracite



FORMATI . SIZES . FORMATS . FORMATE



6



12



10

003371/76 84 ★
Cult Anthracite Rettificato
81x162 32"x64"
Autolivellante • Self leveling

003368/70 109
Cult Anthracite Rettificato
81x81 32"x32"

004008/70 109
Cult Anthracite Rettificato
60x120 24"x48"



20



40

003377/42 88
Cult Anthracite Rettificato
60x60 24"x24"

003374/46 99
Cult Anthracite Rettificato
30x60 12"x24"

★ Gli imballi speciali degli articoli in questo formato saranno addebitati ad Euro 50,00 l'uno • Special package of items in this size will be charged Euro 50,00/each

CULT ANTHRACITE 81x162 32"x64" CULT WHITE 81x162 32"x64"

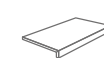
CEMENTI & METALLI



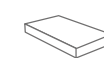
PEZZI SPECIALI . TRIM TILES . PIÈCES SPÉCIALES . FORMTEILE



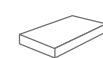
Battiscopa 20



★ **Gradino Frontale Elle Costa Retta** 1



★ **Gradino Angolare Elle Costa Retta DX** 1



★ **Gradino Angolare Elle Costa Retta SX** 1

003522/7 Anthracite 7x60 6 **004877/216** Anthracite 30x120x5 Rett. 120 **004786/280** Anthracite 30x120x5 Rett. 153 **004790/280** Anthracite 30x120x5 Rett. 153
004341/104 Anthracite 30x60x5 74 **004345/128** Anthracite 30x60x5 103 **004794/128** Anthracite 30x60x5 103

★ Disponibili solo su ordinazione . Available on demand

CULT Beige



FORMATI . SIZES . FORMATS . FORMATE



6



12




10

003372/72 142 ■ ★
Cult Beige Rettificato
81x162 32"x64"
Autolivellante • Self leveling

003369/66 129 ■
Cult Beige Rettificato
81x81 32"x32"

004010/66 129 ■
Cult Beige Rettificato
60x120 24"x48"



20



40

003378/38 122 ■
Cult Beige Rettificato
60x60 24"x24"

003375/42 88 ■
Cult Beige Rettificato
30x60 12"x24"



3

004184/98 107 ■
Decoro Flower Beige Rettificato
60x120 24"x48" 2 ■

★ Gli imballi speciali degli articoli in questo formato saranno addebitati ad Euro 50,00 l'uno • Special package of items in this size will be charged Euro 50,00/each

CULT BEIGE 81x81 32"x32"

CEMENTI & METALLI



PEZZI SPECIALI . TRIM TILES . PIÈCES SPÉCIALES . FORMTEILE



Battiscopa

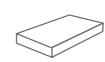
20 ■



★ Gradino Frontale Elle Costa Retta 1 ■



★ Gradino Angolare Elle Costa Retta DX 1 ■



★ Gradino Angolare Elle Costa Retta SX 1 ■

003523/7 Beige 7x60 6 ■ **004878/216** Beige 30x120x5 Rett. 120 ■ **004787/280** Beige 30x120x5 Rett. 153 ■ **004791/280** Beige 30x120x5 Rett. 153 ■
004342/104 Beige 30x60x5 74 ■ **004346/128** Beige 30x60x5 103 ■ **004795/128** Beige 30x60x5 103 ■

★ Disponibili solo su ordinazione . Available on demand

PESI E MISURE . WEIGHT AND SIZES . POIDS ET MESURES . GEWICHTE UND VERPACKUNGEN

dimensioni sizes dimensions abmessungen	spessore thickness épaisseur stärke	pz/collo pcs/box pc/boite stk/ktn	mq/collo sqm/box m/boite qm/ktn	kg/collo kg/box kg/boite kg/ktn	colli/pallet box/europal boites/europal ktn/europal	mq/pallet sqm/pallet m/pallet qm/pallet	kg/europal kg/europal kg/europal kg/europal
Fondo 81x162 Rettificato	10 mm	2	2,624	58,50	14	36,74	880 ■ ★
Fondo 60x120 Rettificato	9,5 mm	2	1,44	30,50	30	43,20	940
Fondo 81x81 Rettificato	9,5 mm	3	1,97	39,25	32	63,04	1260
Fondo 60x60 Rettificato	9,5 mm	5	1,80	35,00	24	43,20	860
Fondo 30x60 Rettificato	9,5 mm	7	1,26	25,00	40	50,40	1020
OUTDOOR 4.0							
Fondo 60x60 Rettificato	20 mm	2	0,72	31,20	30	21,60	960

★ Gli imballi speciali degli articoli in questo formato saranno addebitati ad Euro 50,00 l'uno • Special package of items in this size will be charged Euro 50,00/each

LIl Cemento Urbano dalle sfumature pulite e dal fascino raffinato in gres porcellanato. Essenza che regala soluzioni estetiche di tendenza ed ambienti armoniosi per tutti gli stili architettonici. La doppia finitura disponibile garantisce la continuità del design verso gli spazi esterni dell'abitare.

Urban cement, clean shades and refined charm in porcelain stoneware. A structure that grants harmonious and trendy solutions for the most demanding architectural needs. The two finishes available grant continuity from interior to outdoor installations.



CEMENTI & METALLI

EMOTION

GRES PORCELLANATO

PORCELAIN STONEWARE

GRÈS CÉRAMÉ

FEINSTEINZEUG



COLORI . COLORS . COULEURS . FARBEN



FORMATI . SIZES . FORMATS . FORMATE

RETTIFICATO

81x81 32"x32"
60x60 24"x24"

NATURALE

31x31 12"x12"

R9

DCOF
≥ 0.42

RETTIFICATO OUT

60x60 24"x24"

OUT

31x31 12"x12"

R11





EMOTION Taupe

EMOTION TAUPE 60x60 24"x24"



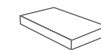


CEMENTI & METALLI



FORMATI . SIZES . FORMATS . FORMATE

			
EMT053/58 Emotion Taupe Rettificato 81x81 32"x32"	EMT013/36 Emotion Taupe Rettificato 60x60 24"x24"	EMT023/28 Emotion Taupe IN 31x31 12"x12"	EMT033/28 Emotion Taupe OUT 31x31 12"x12" R11
30	92	86	86
	EMT063/38 Emotion Taupe Rettificato OUT 60x60 24"x24" R11		p. 228
	122		

PEZZI SPECIALI . TRIM TILES . PIÈCES SPÉCIALES . FORMTEILE

				
Battiscopa EMT103/7 Taupe 7x60	★ Gradino Frontale Elle Costa Retta 004610/104 Taupe 30x60x5 Rett. 004920/104 Taupe 30x60x5 Rett. OUT R11 004805/60 Taupe OUT R11 31x31x5	★ Gradino Angolare Elle Costa Retta DX 004798/128 Taupe 30x60x5 Rett. 004924/128 Taupe 30x60x5 Rett. OUT R11 004807/112 Taupe OUT R11 31x31x5 (DX/SX)	★ Gradino Angolare Elle Costa Retta SX 004802/128 Taupe 30x60x5 Rett. 004928/128 Taupe 30x60x5 Rett. OUT R11	Terminale a Elle Monolitico OUT R11 004260/21 Taupe 15x30x4
20	74	130	103	8
6	74	152	103	47

EMOTION Blanc



FORMATI . SIZES . FORMATS . FORMATE



EMT051/58 30 ■
Emotion Blanc Rettificato
81x81 32''x32''

EMT011/36 92 ■
Emotion Blanc Rettificato
60x60 24''x24''

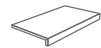
EMT061/38 122 ■
Emotion Blanc Rettificato OUT
60x60 24''x24'' R11

PEZZI SPECIALI . TRIM TILES . PIÈCES SPÉCIALES . FORMTEILE



Battiscopa 20 ■

EMT101/7 Blanc
7x60



★ **Gradino Frontale**
Elle Costa Retta

6 ■

004608/104 Blanc
30x60x5 Rett.

004899/104 Blanc
30x60x5 Rett. OUT R11



★ **Gradino Angolare**
Elle Costa Retta DX

74 ■

004796/128 Blanc
30x60x5 Rett.

004922/128 Blanc
30x60x5 Rett. OUT R11



★ **Gradino Angolare**
Elle Costa Retta SX

103 ■

004800/128 Blanc
30x60x5 Rett.

004926/128 Blanc
30x60x5 Rett. OUT R11

1 ■

103 ■

★ Disponibili solo su ordinazione . Available on demand

EMOTION BLANC 60x60 24''x24''


CEMENTI & METALLI











EMOTION Gris

EMOTION GRIS 60x60 24"x24"


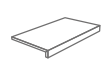



CEMENTI & METALLI



FORMATI . SIZES . FORMATS . FORMATE

			
			
EMT052/58 30	EMT012/36 92	EMT022/28 86	EMT032/28 86
Emotion Gris Rettificato 81x81 32"x32"	Emotion Gris Rettificato 60x60 24"x24"	Emotion Gris IN 31x31 12"x12"	Emotion Gris OUT 31x31 12"x12" R11
	EMT062/38 122		p. 228
	Emotion Gris Rettificato OUT 60x60 24"x24" R11		

PEZZI SPECIALI . TRIM TILES . PIÈCES SPÉCIALES . FORMTEILE

				
Battiscopa 20	Gradino Frontale Elle Costa Retta 1	Gradino Angolare Elle Costa Retta DX 1	Gradino Angolare Elle Costa Retta SX 1	Terminale a Elle Monolitico OUT R11 8
EMT102/7 Gris 7x60 6	004609/104 Gris 30x60x5 Rett. 74	004797/128 Gris 30x60x5 Rett. 103	004801/128 Gris 30x60x5 Rett. 103	004259/21 Gris 15x30x4 47
	004919/104 Gris 30x60x5 Rett. OUT R11 74	004923/128 Gris 30x60x5 Rett. OUT R11 103	004927/128 Gris 30x60x5 Rett. OUT R11 103	
	004804/60 Gris OUT R11 31x31x5 152	004806/112 Gris OUT R11 31x31x5 (DX/SX) 130		

EMOTION Anthracite



FORMATI . SIZES . FORMATS . FORMATE



10



15

EMT054/58 30
Emotion Anthracite Rettificato
81x81 32"x32"

EMT014/36 92
Emotion Anthracite Rettificato
60x60 24"x24"

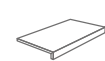
EMT064/38 122
Emotion Anthracite Rettificato OUT
60x60 24"x24" R11

PEZZI SPECIALI . TRIM TILES . PIÈCES SPÉCIALES . FORMTEILE



Battiscopa 20

EMT104/7 Anthracite
7x60



★ **Gradino Frontale**
Elle Costa Retta

004611/104 Anthracite
30x60x5 Rett.

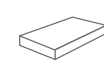
004921/104 Anthracite
30x60x5 Rett. OUT **R11**



★ **Gradino Angolare**
Elle Costa Retta DX

004799/128 Anthracite
30x60x5 Rett.

004925/128 Anthracite
30x60x5 Rett. OUT **R11**



★ **Gradino Angolare**
Elle Costa Retta SX

004803/128 Anthracite
30x60x5 Rett.

004929/128 Anthracite
30x60x5 Rett. OUT **R11**

★ Disponibili solo su ordinazione . Available on demand

EMOTION ANTHRACITE 60x60 24"x24"

CEMENTI & METALLI



PESI E MISURE . WEIGHT AND SIZES . POIDS ET MESURES . GEWICHTE UND VERPACKUNGEN

dimensioni sizes dimensions abmessungen	spessore thickness épaisseur stärke	pz/collo pcs/box pc/boite stk/ktn	mq/collo sqm/box m/boite qm/ktn	kg/collo kg/box kg/boite kg/ktn	colli/pallet box/europal boites/europal ktn/europal	mq/pallet sqm/pallet m/pallet qm/pallet	kg/europal kg/europal kg/europal kg/europal
Fondo 81x81 Rettificato	9,5 mm	3	1,97	38,60	32	63,04	1260
Fondo 60x60 Rettificato	9,5 mm	5	1,80	35,50	24	43,20	870
Fondo 60x60 Rettificato OUT	9,5 mm	5	1,80	35,50	24	43,20	870
Fondo 31x31	8,5 mm	14	1,35	22,22	72	97,20	1620



Grès porcellanato che unisce l'estetica della terracotta a quella del cemento, con le morbide sfumature dei pavimenti disegnati dal tempo. La gamma dei quattro colori, in precisa grafica digitale, si muove dal cemento chiaro fino al nero e si adatta a stili d'arredo classici e contemporanei.

Porcelain stoneware combining cotto and cement looks. With the mellow shading effects that are normally the result of the passing of time. The range of four colors and precise digital graphics, varying from pale cement to black, fits both classical and contemporary styles.

CEMENTI & METALLI

OLIMPO

GRES PORCELLANATO
PORCELAIN STONEWARE
GRÈS CÉRAMÉ
FEINSTEINZEUG



COLORI . COLORS . COULEURS . FARBEN



FORMATI . SIZES . FORMATS . FORMATE

RETTIFICATO
60x60 24"x24"

NATURALE
31x62 12"x24"

R10

DCOF
≥ 0.42

OLIMPO Poseidone Bianco




FORMATI . SIZES . FORMATS . FORMATE



12

004164/38 122 ■
Olimpo Poseidone Bianco Rettificato
60x60 24''x24''



12

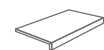
003411/36 92 ■
Olimpo Poseidone Bianco
31x62 12''x24''

PEZZI SPECIALI . TRIM TILES . PIÈCES SPÉCIALES . FORMTEILE



Battiscopa

20 ■



★ **Gradino Frontale Elle Costa Retta**

1 ■



★ **Gradino Angolare Elle Costa Retta DX**

1 ■



★ **Gradino Angolare Elle Costa Retta SX**

1 ■

004235/7 Poseidone Bianco 7x60 6 ■

004812/104 Poseidone Bianco 31x62x5 Naturale 74 ■


004808/128 Poseidone Bianco 31x62x5 Naturale 103 ■

004816/128 Poseidone Bianco 31x62x5 Naturale 103 ■

★ Disponibili solo su ordinazione . Available on demand

OLIMPO POSEIDONE BIANCO 60x60 24''x24''

CEMENTI & METALLI



OLIMPO Zeus Grigio



FORMATI . SIZES . FORMATS . FORMATE



12

004165/38 122 ■
Olimpo Zeus Grigio Rettificato
60x60 24"x24"



12

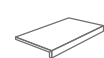
003412/36 92 ■
Olimpo Zeus Grigio
31x62 12"x24"

PEZZI SPECIALI . TRIM TILES . PIÈCES SPÉCIALES . FORMTEILE

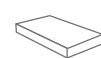


Battiscopa

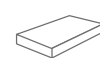
20 ■



★ **Gradino Frontale Elle Costa Retta** 1 ■



★ **Gradino Angolare Elle Costa Retta DX** 1 ■



★ **Gradino Angolare Elle Costa Retta SX** 1 ■

004236/7 Zeus Grigio 6 ■
7x60

004814/104 Zeus Grigio 74 ■
31x62x5 Naturale

004810/128 Zeus Grigio 103 ■
31x62x5 Naturale

004818/128 Zeus Grigio 103 ■
31x62x5 Naturale

★ Disponibili solo su ordinazione . Available on demand

OLIMPO ZEUS GRIGIO 60x60 24"x24"

CEMENTI & METALLI



OLIMPO Ade Nero



FORMATI . SIZES . FORMATS . FORMATE



12



12

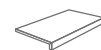
004167/38 122 ■
Olimpo Ade Nero Rettificato
60x60 24''x24''

003413/36 92 ■
Olimpo Ade Nero
31x62 12''x24''

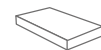
PEZZI SPECIALI . TRIM TILES . PIÈCES SPÉCIALES . FORMTEILE



Battiscopa 20 ■



★ **Gradino Frontale Elle Costa Retta** 1 ■



★ **Gradino Angolare Elle Costa Retta DX** 1 ■



★ **Gradino Angolare Elle Costa Retta SX** 1 ■

004238/7 Ade Nero 6 ■
7x60

004815/104 Ade Nero 74 ■
31x62x5 Naturale

004811/128 Ade Nero 103 ■
31x62x5 Naturale

004819/128 Ade Nero 103 ■
31x62x5 Naturale

★ Disponibili solo su ordinazione . Available on demand

OLIMPO ADE NERO 60x60 24''x24''

CEMENTI & METALLI



OLIMPO Demetra Beige



FORMATI . SIZES . FORMATS . FORMATE



12

004166/38 122 ■
Olimpo Demetra Beige Rettificato
60x60 24"x24"



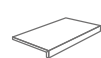
12

003414/36 92 ■
Olimpo Demetra Beige
31x62 12"x24"

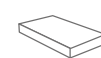
PEZZI SPECIALI . TRIM TILES . PIÈCES SPÉCIALES . FORMTEILE



Battiscopa 20 ■



★ **Gradino Frontale Elle Costa Retta** 1 ■



★ **Gradino Angolare Elle Costa Retta DX** 1 ■



★ **Gradino Angolare Elle Costa Retta SX** 1 ■

004237/7 Demetra Beige 7x60 6 ■

004813/104 Demetra Beige 31x62x5 Naturale 74 ■

004809/128 Demetra Beige 31x62x5 Naturale 103 ■

004817/128 Demetra Beige 31x62x5 Naturale 103 ■

★ Disponibili solo su ordinazione . Available on demand

OLIMPO DEMETRA BEIGE 60x60 24"x24"

CEMENTI & METALLI



PESI E MISURE . WEIGHT AND SIZES . POIDS ET MESURES . GEWICHTE UND VERPACKUNGEN

dimensioni sizes dimensions abmessungen	spessore thickness épaisseur stärke	pz/collo pcs/box pc/boite stk/ktn	mq/collo sqm/box m/boite qm/ktn	kg/collo kg/box kg/boite kg/ktn	colli/pallet box/europal boites/europal ktn/europal	mq/pallet sqm/pallet m/pallet qm/pallet	kg/europal kg/europal kg/europal kg/europal
Fondo 31x62	9 mm	7	1,35	24,00	60	81,00	1460
Fondo 60x60 Rettificato	9,5 mm	4	1,44	28,50	32	46,08	940

Natura e tecnologia si fondono insieme per realizzare una nuova e bellissima idea in gres porcellanato. Una collezione che ricrea con un tocco di modernità la grafica e le venature del legno d'acero, caratterizzando con gusto e personalità le pavimentazioni ed i rivestimenti di spazi abitativi e commerciali. Un design moderno che trasmette calore e voglia di essere vissuto!

Nature and technology combined to achieve a new and beautiful porcelain stoneware idea. This collection mimics grain and texture of maple wood, adding a touch of modernity. Floors and walls with personality and taste, both for commercial and residential settings. Modern design generating an inviting and warm environment.



LEGNI

FRAME

GRES PORCELLANATO IMPASTO COLORATO

COLORED BODY PORCELAIN STONEWARE

GRÈS CÉRAME MASSE COLORÉ

FEINSTEINZEUG MIT EINGEFAERBTEN SCHERBEN



COLORI . COLORS . COULEURS . FARBEN



FORMATI . SIZES . FORMATS . FORMATE

RETTIFICATO

30x122 12"x48"

20x122 8"x48"

R10

DCOF
≥ 0.42

FRAME Quiet



FORMATI . SIZES . FORMATS . FORMATE



004475/62 110 ■
Frame Quiet Rettificato
30x122 12"x48"



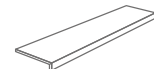
004469/62 110 ■
Frame Quiet Rettificato
20x122 8"x48"

PEZZI SPECIALI . TRIM TILES . PIÈCES SPÉCIALES . FORMTEILE



Battiscopa

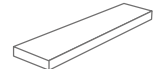
20 ■



* **Gradino Frontale Elle Costa Retta** 1 ■



* **Gradino Angolare Elle Costa Retta DX** 1 ■




* **Gradino Angolare Elle Costa Retta SX** 1 ■

005049/9 Quiet 6x61 15 ■ **004484/216** Quiet 30x122x5 Rett. 120 ■ **004481/280** Quiet 30x122x5 Rett. 153 ■ **004478/280** Quiet 30x122x5 Rett. 153 ■

* Disponibili solo su ordinazione . Available on demand

FRAME QUIET 20x122 8"x48"



FRAME Mid



FORMATI . SIZES . FORMATS . FORMATE



004476/62 110
 Frame Mid Rettificato
 30x122 12"x48"



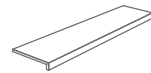
004470/62 110
 Frame Mid Rettificato
 20x122 8"x48"

PEZZI SPECIALI . TRIM TILES . PIÈCES SPÉCIALES . FORMTEILE



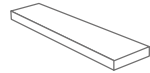
Battiscopa

20



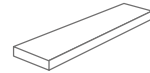
* **Gradino Frontale Elle Costa Retta**

1



* **Gradino Angolare Elle Costa Retta DX**

1



* **Gradino Angolare Elle Costa Retta SX**

1

005048/9 Mid 6x61 15 **004485/216** Mid 30x122x5 Rett. 120 **004482/280** Mid 30x122x5 Rett. 153 **004479/280** Mid 30x122x5 Rett. 153

* Disponibili solo su ordinazione . Available on demand

FRAME MID 20x122 8"x48"



FRAME Superior



FORMATI . SIZES . FORMATS . FORMATE



004477/62 110
Frame Superior Rettificato
30x122 12"x48"



004471/62 110
Frame Superior Rettificato
20x122 8"x48"

PEZZI SPECIALI . TRIM TILES . PIÈCES SPÉCIALES . FORMTEILE



Battiscopa 20 *** Gradino Frontale Elle Costa Retta** 1 *** Gradino Angolare Elle Costa Retta DX** 1 *** Gradino Angolare Elle Costa Retta SX** 1

005050/9 Superior 6x61 15 **004486/216** Superior 30x122x5 Rett. 120 **004483/280** Superior 30x122x5 Rett. 153 **004480/280** Superior 30x122x5 Rett. 153

* Disponibili solo su ordinazione . Available on demand

FRAME SUPERIOR 30x122 12"x48"



Per una posa ottimale si raccomanda l'utilizzo di distanziatori autolivellanti.
For an optimum installation we recommend the use of self-leveling spacers.

PESI E MISURE . WEIGHT AND SIZES . POIDS ET MESURES . GEWICHTE UND VERPACKUNGEN

dimensioni sizes dimensions abmessungen	spessore thickness épaisseur stärke	pz/collo pcs/box pc/boite stk/ktn	mq/collo sqm/box m/boite qm/ktn	kg/collo kg/box kg/boite kg/ktn	colli/pallet box/europal boites/europal ktn/europal	mq/pallet sqm/pallet m/pallet qm/pallet	kg/europal kg/europal kg/europal kg/europal
Fondo 30x122 Rettificato	9,5 mm	4	1,46	30,30	36	52,70	1115
Fondo 20x122 Rettificato	9,5 mm	5	1,22	23,50	45	54,90	1095

Riproduzione moderna di uno dei legni più utilizzati nell'antichità, il Larice delle Alpi. La sua essenza semplice e ricercata si propone come una delle alternative più distinte ed eleganti tra gli effetti legno in gres porcellanato. Ricreando fedelmente la superficie del legno spazzolato!

A modern revisitation of one of the woods most used in antiquity, the Alpine Larch. Its simple and sophisticated essence makes for one of the most distinguished and elegant products in the wood looks range. The brushed design seems real!

LEGNI

JUNGLE

GRES PORCELLANATO IMPASTO COLORATO

COLORED BODY PORCELAIN STONEWARE

GRÈS CÉRAME MASSE COLORÉ

FEINSTEINZEUG MIT EINGEFAERBTEN SCHERBEN



COLORI . COLORS . COULEURS . FARBEN



FORMATI . SIZES . FORMATS . FORMATE

RETTIFICATO

30x122 12"x48"

20x122 8"x48"

R9

DCOF
≥ 0.42

JUNGLE Snow



FORMATI . SIZES . FORMATS . FORMATE



004050/62 110
Jungle Snow Rettificato
30x122 12"x48"



004016/62 110
Jungle Snow Rettificato
20x122 8"x48"

PEZZI SPECIALI . TRIM TILES . PIÈCES SPÉCIALES . FORMTEILE




Battiscopa 20 **Gradino Frontale Elle Costa Retta** 1 **Gradino Angolare Elle Costa Retta DX** 1 **Gradino Angolare Elle Costa Retta SX** 1

005053/9 Snow 6x61 15 **004349/216** Snow 30x122x5 Rett. 120 **004820/280** Snow 30x122x5 Rett. 153 **004353/280** Snow 30x122x5 Rett. 153

Disponibili solo su ordinazione . Available on demand

JUNGLE SNOW 30x122 12"x48"

LEGNI





FORMATI . SIZES . FORMATS . FORMATE



20

004049/62 110 ■
Jungle Ice Rettificato
30x122 12''x48''



30

004019/62 110 ■
Jungle Ice Rettificato
20x122 8''x48''

PEZZI SPECIALI . TRIM TILES . PIÈCES SPÉCIALES . FORMTEILE



Battiscopa 20 ■ *** Gradino Frontale Elle Costa Retta** 1 ■ *** Gradino Angolare Elle Costa Retta DX** 1 ■ *** Gradino Angolare Elle Costa Retta SX** 1 ■

005051/9 Ice 6x61 15 ■ **004350/216** Ice 30x122x5 Rett. 120 ■ **004821/280** Ice 30x122x5 Rett. 153 ■ **004354/280** Ice 30x122x5 Rett. 153 ■

* Disponibili solo su ordinazione . Available on demand



JUNGLE Lava



FORMATI . SIZES . FORMATS . FORMATE



004048/62 110
 Jungle Lava Rettificato
 30x122 12"x48"

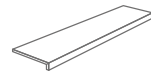


004018/62 110
 Jungle Lava Rettificato
 20x122 8"x48"

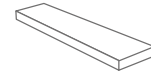
PEZZI SPECIALI . TRIM TILES . PIÈCES SPÉCIALES . FORMTEILE



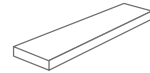
Battiscopa 20



* **Gradino Frontale Elle Costa Retta** 1



* **Gradino Angolare Elle Costa Retta DX** 1



* **Gradino Angolare Elle Costa Retta SX** 1

005054/9 Lava 6x61 15 **004351/216** Lava 30x122x5 Rett. 120 **004822/280** Lava 30x122x5 Rett. 153 **004355/280** Lava 30x122x5 Rett. 153

* **Disponibili solo su ordinazione** . Available on demand

JUNGLE LAVA 30x122 12"x48"



JUNGLE Honey



FORMATI . SIZES . FORMATS . FORMATE



004047/62 110 ■
Jungle Honey Rettificato
30x122 12"x48"



004017/62 110 ■
Jungle Honey Rettificato
20x122 8"x48"

PEZZI SPECIALI . TRIM TILES . PIÈCES SPÉCIALES . FORMTEILE



Battiscopa 20 ■ *** Gradino Frontale Elle Costa Retta** 1 ■ *** Gradino Angolare Elle Costa Retta DX** 1 ■ *** Gradino Angolare Elle Costa Retta SX** 1 ■

005052/9 Honey 6x61 15 ■ **004352/216** Honey 30x122x5 Rett. 120 ■ **004823/280** Honey 30x122x5 Rett. 153 ■ **004356/280** Honey 30x122x5 Rett. 153 ■

* Disponibili solo su ordinazione . Available on demand

JUNGLE HONEY 20x122 8"x48"



Per una posa ottimale si raccomanda l'utilizzo di distanziatori autolivellanti.
For an optimum installation we recommend the use of self-leveling spacers.

PESI E MISURE . WEIGHT AND SIZES . POIDS ET MESURES . GEWICHTE UND VERPACKUNGEN

dimensioni sizes dimensions abmessungen	spessore thickness épaisseur stärke	pz/collo pcs/box pc/boite stk/ktn	mq/collo sqm/box m/boite qm/ktn	kg/collo kg/box kg/boite kg/ktn	colli/pallet box/europal boites/europal ktn/europal	mq/pallet sqm/pallet m/pallet qm/pallet	kg/europal kg/europal kg/europal kg/europal
Fondo 30x122 Rettificato	9,5 mm	4	1,46	29,50	36	52,70	1090
Fondo 20x122 Rettificato	9,5 mm	5	1,22	23,50	45	54,90	1165



Un design attuale, un effetto legno ricco di variazioni cromatiche e di lucentezza. Si adatta perfettamente agli ambienti metropolitani e la doppia finitura esprime al meglio gli accenti architettonici.

A very current design, a wood look rich of chromatic variations and brightness. The perfect fit for metropolitan sceneries with two different finishes that point out the architectural accents.

LEGNI

MAMA WOOD

GRES PORCELLANATO

PORCELAIN STONEWARE

GRÈS CÉRAMÉ

FEINSTEINZEUG



COLORI . COLORS . COULEURS . FARBEN



FORMATI . SIZES . FORMATS . FORMATE

RETTIFICATO

20x122 8"x48"

R9

DCOF
≥ 0.42
NATURAL
FINISH

LAPPATO


RETTIFICATO

20x122 8"x48"

MAMA WOOD Antique White



FORMATI . SIZES . FORMATS . FORMATE

	
003823/76	84 ■
Mama Wood Antique White Lappato Rettificato	
20x122 8"x48"	
003801/62	110 ■
Mama Wood Antique White Rettificato	
20x122 8"x48"	

PEZZI SPECIALI . TRIM TILES . PIÈCES SPÉCIALES . FORMTEILE

	
Battiscopa	20 ■
004253/9 Antique White 6x61 Lappato Rettificato	15 ■
003827/9 Antique White 6x61 Rettificato	15 ■

MAMA WOOD ANTIQUE WHITE LAPPATO 20x122 8"x48"

LEGNI



MAMA WOOD Old Grey



FORMATI . SIZES . FORMATS . FORMATE



003824/76	84
Mama Wood Old Grey Lappato Rettificato	
20x122 8"x48"	
003802/62	110
Mama Wood Old Grey Rettificato	
20x122 8"x48"	

PEZZI SPECIALI . TRIM TILES . PIÈCES SPÉCIALES . FORMTEILE



Battiscopa	20
004254/9 Old Grey 6x61 Lappato Rettificato	15
003828/9 Old Grey 6x61 Rettificato	15

MAMA WOOD OLD GREY 20x122 8"x48"



MAMA WOOD Painted Blue



FORMATI . SIZES . FORMATS . FORMATE



003826/76 84 ■

Mama Wood Painted Blue Lappato Rettificato

20x122 8"x48"

003804/62 110 ■

Mama Wood Painted Blue Rettificato

20x122 8"x48"

PEZZI SPECIALI . TRIM TILES . PIÈCES SPÉCIALES . FORMTEILE




Battiscopa 20 ■

004255/9 Painted Blue 6x61 Lappato Rettificato 15 ■

003830/9 Painted Blue 6x61 Rettificato 15 ■

MAMA WOOD PAINTED BLUE 20x122 8"x48"

LEGNI



MAMA WOOD Old Teak



FORMATI . SIZES . FORMATS . FORMATE

	
003825/76	84
Mama Wood Old Teak Lappato Rettificato	
20x122 8"x48"	
003803/62	110
Mama Wood Old Teak Rettificato	
20x122 8"x48"	

PEZZI SPECIALI . TRIM TILES . PIÈCES SPÉCIALES . FORMTEILE

	
Battiscopa	20 
004256/9 Old Teak 6x61 Lappato Rettificato	15 
003829/9 Old Teak 6x61 Rettificato	15 

MAMA WOOD OLD TEAK 20x122 8"x48"



PESI E MISURE . WEIGHT AND SIZES . POIDS ET MESURES . GEWICHTE UND VERPACKUNGEN

dimensioni sizes dimensions abmessungen	spessore thickness épaisseur stärke	pz/collo pcs/box pc/boite stk/ktn	mq/collo sqm/box m/boite qm/ktn	kg/collo kg/box kg/boite kg/ktn	colli/pallet box/europal boites/europal ktn/europal	mq/pallet sqm/pallet m/pallet qm/pallet	kg/europal kg/europal kg/europal kg/europal
Fondo 20x122 Rettificato / Lappato Rettificato	9,5 mm	5	1,22	23,90	45	54,90	1100



Sperimenta accostamenti di colore sorprendenti abbinati a tonalità calde e fredde che a loro volta riscoprono superfici tridimensionali. Un mix disinvolto che trasmette energia definendo i concept estetici che verranno.

Experiences a surprising color mix combining warm and cold shades with three-dimensional surfaces. A casual design that conveys energy and defines future aesthetic concepts.

FLOOR & WALL DESIGNS

VILLAGE COLOR

RIVESTIMENTO IN PASTA BIANCA
WHITE BODY WALL TILE
REVÊTEMENTS EN PÂTE BLANCHE
WEISSSCHERBIGE WANDFLIESEN



COLORI . COLORS . COULEURS . FARBEN



FORMATI . SIZES . FORMATS . FORMATE

RETTIFICATO
25x75 10"x30"

VILLAGE COLOR


FORMATI . SIZES . FORMATS . FORMATE



303892/46 99 ■
Village Color Bianco Rettificato
25x75 10"x30"




303894/50 141 ■
Village Color Cannelta Bianco Rettificato
25x75 10"x30"



303893/46 99 ■
Village Color Crema Rettificato
25x75 10"x30"




303895/50 141 ■
Village Color Cannelta Crema Rettificato
25x75 10"x30"



303896/50 141 ■
Village Color Riquadri Rettificato
(misto 12 pz - 12 pcs mix) per un totale di 36 riquadri
25x75 10"x30" 8

PAVIMENTI CONSIGLIATI . RECOMMENDED FLOORING . CARREAUX DE SOL COORDONNÉS . PASSENDE BODENFLIESEN

Gres Porcellanato . Porcelain Stoneware . Grès Cérame . Feinsteinzeug



EMOTION
Gris, Taupe p. 126



GIGA
Cream, Land, Iron, Dusk p. 286



SIERRA
Grigio, Rovere, Beige, Noce p. 290

VILLAGE COLOR BIANCO, COLOR CANNETTA BIANCO, COLOR RIQUADRI 25x75 10"x30" / GIGA DUSK 60x60 24"x24" FLOOR & WALL DESIGNS



PESI E MISURE . WEIGHT AND SIZES . POIDS ET MESURES . GEWICHTE UND VERPACKUNGEN

dimensioni sizes dimensions abmessungen	spessore thickness épaisseur stärke	pz/collo pcs/box pc/boite stk/ktn	mq/collo sqm/box m/boite qm/ktn	kg/collo kg/box kg/boite kg/ktn	colli/pallet box/europal boites/europal ktn/europal	mq/pallet sqm/pallet m/pallet qm/pallet	kg/europal kg/europal kg/europal kg/europal
Fondo 25x75 Rettificato	9 mm	8	1,50	23,00	36	54,00	860
Cannelta 25x75 Rettificato	9 mm	8	1,50	23,00	36	54,00	860
Riquadri 25x75 Rettificato	9 mm	8	1,50	23,00	36	54,00	860



I rivestimenti Action, in pasta bianca, soddisfano la moderna necessità di rivestire le pareti con design sempre più coinvolgenti. Le combinazioni delle superfici piatte e tridimensionali danno vitalità alle pareti stesse e si abbinano alle varie soluzioni offerte a pavimento.

Action, white body wall tiles, fits the modern need to tile walls with compelling and emotional designs. The combination of flat and three-dimensional surfaces gives eye catching vitality to the walls and matching floors.

FLOOR & WALL DESIGNS

ACTION

RIVESTIMENTO IN PASTA BIANCA
WHITE BODY WALL TILE
REVÊTEMENTS EN PÂTE BLANCHE
WEISSSCHERBIGE WANDFLIESEN



COLORI . COLORS . COULEURS . FARBEN



FORMATI . SIZES . FORMATS . FORMATE

RETTIFICATO
25x75 10"x30"

ACTION Harmony

FORMATI . SIZES . FORMATS . FORMATE



303882/46 99 ■
Harmony Pearl Lucido Rettificato
25x75 10"x30"



303883/46 99 ■
Harmony Grey Lucido Rettificato
25x75 10"x30"



303884/50 141 ■
Harmony Mix Decoro Lucido Rettificato
25x75 10"x30"



303885/50 141 ■
Harmony Pearl Wave Lucido Rettificato
25x75 10"x30"




303886/50 141 ■
Harmony Grey Wave Lucido Rettificato
25x75 10"x30"



303884/50 141 ■
Harmony Mix Decoro Lucido Rettificato
25x75 10"x30"


PAVIMENTI CONSIGLIATI . RECOMMENDED FLOORING . CARREAUX DE SOL COORDONNÉS . PASSEDE BODENFLIESEN

Gres Porcellanato . Porcelain Stoneware . Grès Cérame . Feinsteinzeug



CONTEMPORARY
Graphite

p. 106




STONE COLLECTION
White

p. 76



EMOTION
Gris

p. 126



SIERRA
Grigio

p. 290

HARMONY PEARL WAVE, HARMONY GREY WAVE 25x75 10"x30" / EMOTION GRIS 60x60 24"x24"

FLOOR & WALL DESIGNS



ACTION Soho

FORMATI . SIZES . FORMATS . FORMATE



303877/46 99 ■
Soho Light Satinato Rettificato
25x75 10"x30"



303878/46 99 ■
Soho Dark Satinato Rettificato
25x75 10"x30"



303879/50 141 ■
Soho Mix Decoro Satinato Rettificato
25x75 10"x30"



303880/50 141 ■
Soho Light Onda Satinato Rettificato
25x75 10"x30"




303881/50 141 ■
Soho Dark Onda Satinato Rettificato
25x75 10"x30"



303879/50 141 ■
Soho Mix Decoro Satinato Rettificato
25x75 10"x30"


PAVIMENTI CONSIGLIATI . RECOMMENDED FLOORING . CARREAUX DE SOL COORDONNÉS . PASSEDE BODENFLIESEN

Gres Porcellanato . Porcelain Stoneware . Grès Cérame . Feinsteinzeug




CONTEMPORARY
Brown

p. 106



STONE COLLECTION
Beige

p. 76



EMOTION
Taupe

p. 126




MAMA WOOD
Old Teak

p. 164

SOHO LIGHT, SOHO MIX DECORO 25x75 10"x30" / EMOTION TAUPE 60x60 24"x24"

FLOOR & WALL DESIGNS



ACTION Vinci

FORMATI . SIZES . FORMATS . FORMATE



303887/46 99 ■
Vinci Pearl Satinato Rettificato
25x75 10"x30"



303888/46 99 ■
Vinci Grey Satinato Rettificato
25x75 10"x30"



303889/50 141 ■
Vinci Mix Decoro Satinato Rettificato
25x75 10"x30"



303890/50 141 ■
Vinci Pearl Onda Satinato Rettificato
25x75 10"x30"




303891/50 141 ■
Vinci Grey Onda Satinato Rettificato
25x75 10"x30"



303889/50 141 ■
Vinci Mix Decoro Satinato Rettificato
25x75 10"x30"

PAVIMENTI CONSIGLIATI . RECOMMENDED FLOORING . CARREAUX DE SOL COORDONNÉS . PASSEDE BODENFLIESEN


Gres Porcellanato . Porcelain Stoneware . Grès Cérame . Feinsteinzeug



MEMENTO TRAVERTINO Black p. 20



EMOTION Gris p. 126



CULT White p. 116



JUNGLE Lava p. 154

VINCI PEARL, VINCI GREY, VINCI MIX DECORO 25x75 10"x30" / EMOTION GRIS 60x60 24"x24"

FLOOR & WALL DESIGNS



PESI E MISURE . WEIGHT AND SIZES . POIDS ET MESURES . GEWICHTE UND VERPACKUNGEN

dimensioni sizes dimensions abmessungen	spessore thickness épaisseur stärke	pz/collo pcs/box pc/boite stk/ktn	mq/collo sqm/box m/boite qm/ktn	kg/collo kg/box kg/boite kg/ktn	colli/pallet box/europal boites/europal ktn/europal	mq/pallet sqm/pallet m/pallet qm/pallet	kg/europal kg/europal kg/europal kg/europal
Fondo 25x75 Rettificato	9 mm	8	1,50	23,00	36	54,00	860
Decoro Wave/Onda 25x75 Rettificato	9 mm	8	1,50	23,00	36	54,00	860
Mix Decoro 25x75 Rettificato	9 mm	8	1,50	23,00	36	54,00	860



LIl design light industrial in pasta bianca permette molteplici applicazioni, rivestendo qualsiasi superficie in perfetta armonia coordinando gli ambienti ed esaltando la continuità estetica degli spazi.

The light industrial design available with white body wall tiles, allows for innumerable applications. Planet delivers harmonious solutions exalting the aesthetic continuity of the spaces.

FLOOR & WALL DESIGNS

PLANET

RIVESTIMENTO IN PASTA BIANCA

WHITE BODY WALL TILE

REVÊTEMENTS EN PÂTE BLANCHE


WEISSSCHERBIGE WANDFLIESEN



COLORI . COLORS . COULEURS . FARBEN



GHIACCIO



AVORIO



GRIGIO







BEIGE

FORMATI . SIZES . FORMATS . FORMATE


20x60 8"x24"


FORMATI . SIZES . FORMATS . FORMATE

201703/8 7 
Listello Grigio
4,8x60 2"x24" 12 


201702/8 7 
Listello Beige
4,8x60 2"x24" 12 




303284/38 122 
Planet Ghiaccio
20x60 8"x24"


303281/38 122 
Planet Avorio
20x60 8"x24"




303286/42 88 
Mosaico Grigio
20x60 8"x24"

303285/42 88 
Mosaico Beige
20x60 8"x24"



303283/38 122 
Planet Grigio
20x60 8"x24"

303282/38 122 
Planet Beige
20x60 8"x24"

PAVIMENTI CONSIGLIATI . RECOMMENDED FLOORING . CARREAUX DE SOL COORDONNÉS . PASSENDE BODENFLIESEN

Gres Porcellanato . Porcelain Stoneware . Grès Cérame . Feinsteinzeug




CULT
Antracite

p. 116



EMOTION
Gris

p. 126




EVOQ
Bianco

p. 96



SIERRA
Rovere

p. 290



PESI E MISURE . WEIGHT AND SIZES . POIDS ET MESURES . GEWICHTE UND VERPACKUNGEN

dimensioni sizes dimensions abmessungen	spessore thickness épaisseur stärke	pz/collo pcs/box pc/boite stk/ktn	mq/collo sqm/box m/boite qm/ktn	kg/collo kg/box kg/boite kg/ktn	colli/pallet box/europal boites/europal ktn/europal	mq/pallet sqm/pallet m/pallet qm/pallet	kg/europal kg/europal kg/europal kg/europal
Fondo 20x60	9 mm	13	1,56	23,50	48	74,88	1155
Mosaico 20x60	9 mm	13	1,56	24,50	48	74,88	1200



Pensata per chi ama la bellezza materica della pietra e per chi desidera uno stile nuovo e raffinato, Ardesia combina design e contemporaneità, piastrelle in gres porcellanato alla tridimensionalità delle superfici a rilievo, ottenendo pareti eleganti e scenografiche, caratterizzate dalla briosa dinamicità.

Designed for those who love the materic beauty of the stone and for who want a new and refined style, Ardesia combines design and modernity, porcelain stoneware tiles with the three-dimensionality of the relief surfaces, obtaining elegant and scenographic walls characterized by lively movings.

FLOOR & WALL DESIGNS

ARDESIA

GRES PORCELLANATO
PORCELAIN STONEWARE
GRÈS CÉRAMÉ
FEINSTEINZEUG



COLORI . COLORS . COULEURS . FARBEN



FORMATI . SIZES . FORMATS . FORMATE

31x62 12"x24"

ARDESIA Silver

ARDESIA Taupe



FORMATI . SIZES . FORMATS . FORMATE



12

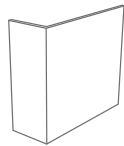
ARDE002/38 122
Ardesia Silver
31x62 12"x24"



12

ARDE001/38 122
Ardesia Taupe
31x62 12"x24"

PEZZI SPECIALI . TRIM TILES . PIÈCES SPÉCIALES . FORMTEILE




Angolo Rivestimento 2

004883/61 Ardesia Silver 13x34x31 81

004884/61 Ardesia Taupe 13x34x31 81

ARDESIA TAUPE 31x62 12"x24" ASPEN BEIGE 31x31 12"x12"

FLOOR & WALL DESIGNS



PESI E MISURE . WEIGHT AND SIZES . POIDS ET MESURES . GEWICHTE UND VERPACKUNGEN

dimensioni sizes dimensions abmessungen	spessore thickness épaisseur stärke	pz/collo pcs/box pc/boite stk/ktn	mq/collo sqm/box m/boite qm/ktn	kg/collo kg/box kg/boite kg/ktn	colli/pallet box/europal boites/europal ktn/europal	mq/pallet sqm/pallet m/pallet qm/pallet	kg/europal kg/europal kg/europal kg/europal
Fondo 31x62	8,5 mm	8	1,54	24,00	60	92,40	1470

DOLMEN

GRES PORCELLANATO
 PORCELAIN STONEWARE
 GRÈS CÉRAMÉ
 FEINSTEINZEUG



COLORI . COLORS . COULEURS . FARBEN



FORMATI . SIZES . FORMATS . FORMATE


31x62 12"x24"

Così come Ardesia, anche questa bellissima collezione è caratterizzata dal mix del gres porcellanato e dal design delle superfici a rilievo. Dolmen combina un design grintoso ad un mix di eleganza classica, stupefacente, che ne esalta la creatività per le moderne architetture, metropolitane e sub-urbane, da interno ed esterno!

Like Ardesia, this beautiful collection is also characterized by the mix of porcelain stoneware and by the design of the 3d surfaces. Dolmen combines a powerful design with a mix of classic elegance which enhances its creativity for modern, metropolitan and sub-urban architecture, indoors and outdoors!

DOLMEN Grey

DOLMEN Beige



FORMATI . SIZES . FORMATS . FORMATE



12

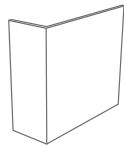
DOLM001/38 122
Dolmen Grey
31x62 12"x24"



12

DOLM002/38 122
Dolmen Beige
31x62 12"x24"

PEZZI SPECIALI . TRIM TILES . PIÈCES SPÉCIALES . FORMTEILE



Angolo Rivestimento 2

004885/61 Dolmen Grey 13x34x31 81
004886/61 Dolmen Beige 13x34x31 81

DOLMEN BEIGE 31x62 12"x24" SIERRA BEIGE 20x122 8"x48"

FLOOR & WALL DESIGNS



PESI E MISURE . WEIGHT AND SIZES . POIDS ET MESURES . GEWICHTE UND VERPACKUNGEN

dimensioni sizes dimensions abmessungen	spessore thickness épaisseur stärke	pz/collo pcs/box pc/boite stk/ktn	mq/collo sqm/box m/boite qm/ktn	kg/collo kg/box kg/boite kg/ktn	colli/pallet box/europal boites/europal ktn/europal	mq/pallet sqm/pallet m/pallet qm/pallet	kg/europal kg/europal kg/europal kg/europal
Fondo 31x62	8,5 mm	8	1,54	24,00	60	92,40	1470



La migliore riproduzione del mattoncino, realizzata con tecnica digitale in una perfetta tridimensionalità e fedeltà cromatica. È utilizzabile per interni ed esterni, in ambienti che vanno dallo stile rustico al contemporaneo urbano.

The best reproduction of a solid brick wall, obtained through digital technology allowing for perfect three-dimensionality and chromatic accuracy.


FLOOR & WALL DESIGNS

BRICK

GRES PORCELLANATO
PORCELAIN STONEWARE
GRÈS CÉRAME
FEINSTEINZEUG



COLORI . COLORS . COULEURS . FARBEN











FORMATI . SIZES . FORMATS . FORMATE

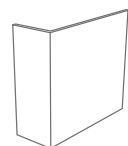
31x62 12"x24"




FORMATI . SIZES . FORMATS . FORMATE

							
003007/38	122	003005/38	122	003006/38	122	003092/38	122
Brick White		Brick Grey		Brick Red		Brick Mix	
31x62 12"x24"		31x62 12"x24"		31x62 12"x24"		31x62 12"x24"	

PEZZI SPECIALI . TRIM TILES . PIÈCES SPÉCIALES . FORMTEILE



Angolo Rivestimento	2
003139/61 White 13x34x31	81
003140/61 Grey 13x34x31	81
003141/61 Red 13x34x31	81
003094/61 Mix 13x34x31	81



BRICK MIX 31x62 12"x24"

PESI E MISURE . WEIGHT AND SIZES . POIDS ET MESURES . GEWICHTE UND VERPACKUNGEN

dimensioni sizes dimensions abmessungen	spessore thickness épaisseur stärke	pz/collo pcs/box pc/boite stk/ktn	mq/collo sqm/box m/boite qm/ktn	kg/collo kg/box kg/boite kg/ktn	colli/pallet box/europal boites/europal ktn/europal	mq/pallet sqm/pallet m/pallet qm/pallet	kg/europal kg/europal kg/europal kg/europal
Fondo 31x62	9 mm	7	1,35	25,00	60	81,00	1520
Fondo Red 31x62	9 mm	7	1,35	25,00	40	54,00	1020



Un design accattivante in gres porcellanato che trova applicazione in molti ambienti! Adatto come rivestimento e pavimento, da interno e da esterno, riproduce una superficie listellare multiformato ottenuta da legni di recupero, dai vari toni, segni e geometrie che rendono unico lo spazio.

A captivating design for a porcelain stoneware product that fits various settings! Suitable for walls and floors, for inside and outside installations, it reproduces a blockboard reclaimed wood look, with multiple sizes, shades, geometries and variations that make for a unique result.

FLOOR & WALL DESIGNS

FARM

GRES PORCELLANATO
PORCELAIN STONEWARE
GRÈS CÉRAMÉ
FEINSTEINZEUG



COLORI . COLORS . COULEURS . FARBEN



FORMATI . SIZES . FORMATS . FORMATE


31x62 12"x24"


R9



FORMATI . SIZES . FORMATS . FORMATE

- 

003404/36 92 ■
Farm White
31x62 12"x24"
- 

003403/36 92 ■
Farm Beige
31x62 12"x24"
- 

003405/36 92 ■
Farm Brown
31x62 12"x24"


MOSAICI . MOSAICS . MOSAÏQUE . MOSAIK

- 

003469/38 122 ■
Mosaico Farm White
31x62 12"x24"
- 

003468/38 122 ■
Mosaico Farm Beige
31x62 12"x24"
- 

003470/38 122 ■
Mosaico Farm Brown
31x62 12"x24"



PESI E MISURE . WEIGHT AND SIZES . POIDS ET MESURES . GEWICHTE UND VERPACKUNGEN

dimensioni sizes dimensions abmessungen	spessore thickness épaisseur stärke	pz/collo pcs/box pc/boite stk/ktn	mq/collo sqm/box m/boite qm/ktn	kg/collo kg/box kg/boite kg/ktn	colli/pallet box/europal boites/europal ktn/europal	mq/pallet sqm/pallet m/pallet qm/pallet	kg/europal kg/europal kg/europal kg/europal
Fondo 31x62	9 mm	7	1,35	24,00	60	81,00	1470
Mosaico 31x62	9 mm	7	1,35	25,00	40	54,00	1020



Un materiale di eccezionale versatilità per tutti gli ambienti interni ed esterni e dalla superficie tridimensionale che riproduce fedelmente i muretti in pietra più ricercati. Un "must" per tante pareti di design contemporaneo, un "must" per coloro che vogliono arricchire gli ambienti con un tocco più naturale!

An exceptionally versatile material, fit for numerous different settings. Its three-dimensionality accurately reproduces the classical stone wall looks. A "must" of contemporary design and for those who want to enrich their wall with a natural touch!

FLOOR & WALL DESIGNS

GRANITI

GRES PORCELLANATO
PORCELAIN STONEWARE
GRÈS CÉRAMÉ
FEINSTEINZEUG



COLORI . COLORS . COULEURS . FARBEN















FORMATI . SIZES . FORMATS . FORMATE

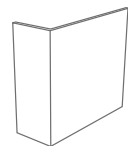
31x62 12"x24"



FORMATI . SIZES . FORMATS . FORMATE

	 V3		 V3		 V3
002643/38	122 ■	002646/38	122 ■	002645/38	122 ■
Granito Nero		Granito Beige		Granito Grigio	
31x62 12"x24"		31x62 12"x24"		31x62 12"x24"	
	 V2		 V3		 V3
002644/38	122 ■	003474/38	122 ■	003475/38	122 ■
Granito Carrara		Listello Beige		Listello Grigio	
31x62 12"x24"		31x62 12"x24"		31x62 12"x24"	

PEZZI SPECIALI . TRIM TILES . PIÈCES SPÉCIALES . FORMTEILE



Angolo Rivestimento	2 ■
003306/61 Beige 13x34x31	81 ■
003252/61 Grigio 13x34x31	81 ■
003420/61 Nero 13x34x31	81 ■
003422/61 Carrara 13x34x31	81 ■




GRANITO LISTELLO BEIGE 31x62 12"x24"



GRANITO LISTELLO GRIGIO 31x62 12"x24"

GRANITO BEIGE 31x62 12"x24"



PESI E MISURE . WEIGHT AND SIZES . POIDS ET MESURES . GEWICHTE UND VERPACKUNGEN

dimensioni sizes dimensions abmessungen	spessore thickness épaisseur stärke	pz/collo pcs/box pc/boite stk/ktn	mq/collo sqm/box m/boite qm/ktn	kg/collo kg/box kg/boite kg/ktn	colli/pallet box/europal boites/europal ktn/europal	mq/pallet sqm/pallet m/pallet qm/pallet	kg/europal kg/europal kg/europal kg/europal
Fondo 31x62	9 mm	7	1,35	25,00	40	54,00	1020



Un design armoniosamente stonalizzato ed ispirato ai rustici rivestimenti murari, esaltato dalle diverse forme, dai colori e dai bordi irregolari. Un gres porcellanato adatto a tutti i rivestimenti e pavimenti esterni.

An harmoniously shaded design inspired by rustic cut stone walls, with their different sizes, irregular edges and melange of colors. The product is best suited for walls and outside floors.

FLOOR & WALL DESIGNS

MURO DI SIENA & MURO DI ASSISI

GRES PORCELLANATO
PORCELAIN STONEWARE
GRÈS CÉRAMÉ
FEINSTEINZEUG



COLORI . COLORS . COULEURS . FARBEN



FORMATI . SIZES . FORMATS . FORMATE

31x62 12"x24"

R11

Muro Di Siena Beige

Muro Di Assisi Beige



FORMATI . SIZES . FORMATS . FORMATE

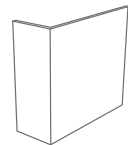


002941/38 122
Muro di Siena Beige
31x62 12"x24"



002649/38 122
Muro di Assisi Beige
31x62 12"x24"


PEZZI SPECIALI . TRIM TILES . PIÈCES SPÉCIALES . FORMTEILE



Angolo Rivestimento 2

003222/61 Muro di Siena Beige 13x34x31 81
003423/61 Muro di Assisi Beige 13x34x31 81

MURO DI ASSISI BEIGE 31x62 12"x24"



PESI E MISURE . WEIGHT AND SIZES . POIDS ET MESURES . GEWICHTE UND VERPACKUNGEN

dimensioni sizes dimensions abmessungen	spessore thickness épaisseur stärke	pz/collo pcs/box pc/boite stk/ktn	mq/collo sqm/box m/boite qm/ktn	kg/collo kg/box kg/boite kg/ktn	colli/pallet box/europal boites/europal ktn/europal	mq/pallet sqm/pallet m/pallet qm/pallet	kg/europal kg/europal kg/europal kg/europal
Fondo 31x62 Muro di Siena	9 mm	7	1,35	25,00	40	54,00	1020
Fondo 31x62 Muro di Assisi	9 mm	6	1,15	23,00	40	46,20	940



L'interpretazione della pietra in uno dei formati tipici della tradizione italiana. Realizzati con la moderna tecnologia del gres porcellanato, trovano applicazione in ampi spazi di utilizzo, dal pavimento al rivestimento, in interno ed esterno, offrendo risultati estetici accattivanti.

Two collections hinting at the shape and colors of a fired clay product belonging to the Italian tradition. The excellent results are achieved thanks to modern digital technology and the products find ideal applications in various settings, from floors to walls, inside and outside, always conveying a convincing aesthetic effect.

OUTDOOR FLOORING

PIETRONE & ROCCIONE

GRES PORCELLANATO
PORCELAIN STONEWARE
GRÈS CÉRAMÉ
FEINSTEINZEUG



COLORI . COLORS . COULEURS . FARBEN



FORMATI . SIZES . FORMATS . FORMATE

31x62 12"x24"
15,3x31 6"x12"

R11

Pietrone

Roccione













FORMATI . SIZES . FORMATS . FORMATE

			
005062/36	92	004078/36	92
Pietrone		Pietrone	
31x62 12"x24"		15,3x31 6"x12"	

			
005063/36	92	004079/36	92
Roccione		Roccione	
31x62 12"x24"		15,3x31 6"x12"	

PEZZI SPECIALI . TRIM TILES . PIÈCES SPÉCIALES . FORMTEILE

			
Battiscopa	46 	Terminale a Elle Monolitico OUT R11	8 
004108/5 Pietrone 7,5x31	143 	004095/21 Pietrone 15x30x4	47 
004174/5 Roccione 7,5x31	143 	004096/21 Roccione 15x30x4	47 

* É OBBLIGATORIO posare il Terminale a Elle Monolitico SFALSATO essendo di dimensione diversa rispetto alle piastrelle
It is MANDATORY to lay Terminale a Elle Monolitico STAGGERED [not following same joint] due to the difference in dimension between tiles and special pieces

ROCCIONE 15,3x31 6"x12"

OUTDOOR FLOORING



PESI E MISURE . WEIGHT AND SIZES . POIDS ET MESURES . GEWICHTE UND VERPACKUNGEN

dimensioni sizes dimensions abmessungen	spessore thickness épaisseur stärke	pz/collo pcs/box pc/boite stk/ktn	mq/collo sqm/box m/boite qm/ktn	kg/collo kg/box kg/boite kg/ktn	colli/pallet box/europal boites/europal ktn/europal	mq/pallet sqm/pallet m/pallet qm/pallet	kg/europal kg/europal kg/europal kg/europal
Fondo 31x62 Pietrone	9 mm	7	1,35	22,00	60	81,00	1460
Fondo 31x62 Roccione	9 mm	7	1,35	22,00	60	81,00	1460
Fondo 15,3x31 Pietrone	9 mm	17	0,81	13,17	85	68,85	1140
Fondo 15,3x31 Roccione	9 mm	17	0,81	13,17	85	68,85	1140



Una collezione che riprende le forme e i colori dei pavimenti di argilla cotta tipici della tradizione italiana. Le trame compatte e le variazioni dei toni ricreano sulla superficie i segni dell'uso e le irregolarità delle lavorazioni manuali. La serie è disponibile anche con superficie antiscivolo per uso esterno.

A collection hinting at the shapes and colors of the traditional Italian fired clay floors. The solid texturing and shade variations recreate the wearing and surface irregularity of handworked products. The series also comes in the skid-resistant version for safe use in outdoor installations.

OUTDOOR FLOORING

CASALE

GRES PORCELLANATO
PORCELAIN STONEWARE
GRÈS CÉRAMÉ
FEINSTEINZEUG



COLORI . COLORS . COULEURS . FARBEN



FORMATI . SIZES . FORMATS . FORMATE

IN
16,5x33 6.5"x13"

R10

OUT
16,5x33 6.5"x13"

R11



FORMATI . SIZES . FORMATS . FORMATE


		003185/34	124
Casale Rustico IN			
16,5x33 6.5"x13"			
		003251/34	124
Casale Rustico OUT			
16,5x33 6.5"x13" R11			

		003186/34	124
Casale Antico IN			
16,5x33 6.5"x13"			
		003250/34	124
Casale Antico OUT			
16,5x33 6.5"x13" R11			

PEZZI SPECIALI . TRIM TILES . PIÈCES SPÉCIALES . FORMTEILE

	Battiscopa	46		Terminale a Elle Monolitico OUT R11	8		Battiscopa	46		Terminale a Elle Monolitico OUT R11	8
003187/6	Rustico 8x33,3	143	004086/21	Rustico OUT 15x30x4	47	003186/6	Antico 7,5x31	143	004084/21	Antico OUT 15x30x4	47

* É OBBLIGATORIO posare il Terminale a Elle Monolitico SFALSATO essendo di dimensione diversa rispetto alle piastrelle
It is MANDATORY to lay Terminale a Elle Monolitico STAGGERED [not following same joint] due to the difference in dimension between tiles and special pieces



PESI E MISURE . WEIGHT AND SIZES . POIDS ET MESURES . GEWICHTE UND VERPACKUNGEN

dimensioni sizes dimensions abmessungen	spessore thickness épaisseur stärke	pz/collo pcs/box pc/boite stk/ktn	mq/collo sqm/box m/boite qm/ktn	kg/collo kg/box kg/boite kg/ktn	colli/pallet box/europal boites/europal ktn/europal	mq/pallet sqm/pallet m/pallet qm/pallet	kg/europal kg/europal kg/europal kg/europal
Fondo 16,5x33 In	8 mm	18	0,98	15,20	85	83,30	1310
Fondo 16,5x33 Out	8 mm	18	0,98	16,00	85	83,30	1380



Gres porcellanato effetto pietra dallo sviluppo grafico tipico delle pietre tagliate in falda. Le venature lineari sono miscelate con sfumature più arrotondate, per creare un piano di posa di grande effetto naturale. Per un sicuro uso esterno è disponibile anche una superficie antiscivolo con spessori 20 mm - 30 mm.

Porcelain stoneware with the look of stone cut along the grain. The linear veins are mixed with softer color shades to enhance the natural effect. Two of the colors are also available in the skid resistant version for outdoor use, available in 20 mm - 30 mm.

OUTDOOR FLOORING

ASPENOUT

GRES PORCELLANATO

PORCELAIN STONEWARE

GRÈS CÉRAMÉ

FEINSTEINZEUG



COLORI . COLORS . COULEURS . FARBEN



FORMATI . SIZES . FORMATS . FORMATE

OUT

31x62 12"x24"

31x31 12"x12"








15,3x31 6"x12"

R11

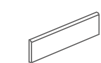
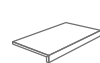



DCOF
≥ 0.42



FORMATI . SIZES . FORMATS . FORMATE

 8TB338/36 92 ■ Aspen Beige OUT * 31x62 12"x24" R11	 303677/28 86 ■ Aspen Beige OUT * 31x31 12"x12" R11	 8TB340/36 92 ■ Aspen Beige OUT * 15,3x31 6"x12" R11
 8TB339/36 92 ■ Aspen Grigio OUT * 31x62 12"x24" R11	 303678/28 86 ■ Aspen Grigio OUT * 31x31 12"x12" R11	 8TB341/36 92 ■ Aspen Grigio OUT * 15,3x31 6"x12" R11
 005068/36 92 ■ Aspen Bianco OUT * 31x62 12"x24" R11		

PEZZI SPECIALI . TRIM TILES . PIÈCES SPÉCIALES . FORMTEILE

 Battiscopa 20 ■	 * Gradino Frontale Elle Costa Retta 1 ■	 * Gradino Angolare Elle Costa Retta DX 1 ■	 * Gradino Angolare Elle Costa Retta SX 1 ■	 * Terminale a Elle Monolitico OUT R11 8 ■
003530/7 Beige 7x62 6 ■	004899/104 Beige OUT R11 31x62x5 74 ■	004901/128 Beige OUT R11 31x62x5 103 ■	004903/128 Beige OUT R11 31x62x5 103 ■	004347/21 Beige 15x30x4 47 ■
003533/7 Grigio 7x62 6 ■	004898/104 Grigio OUT R11 31x62x5 74 ■	004900/128 Grigio OUT R11 31x62x5 103 ■	004902/128 Grigio OUT R11 31x62x5 103 ■	004348/21 Grigio 15x30x4 47 ■
003531/7 Bianco 7x62 6 ■	004729/68 Beige OUT R11 31x31x5 93 ■	004731/112 Beige OUT R11 31x31x5 130 ■	004732/112 Beige OUT R11 31x31x5 130 ■	005058/21 Bianco 15x30x4 47 ■
	004730/68 Grigio OUT R11 31x31x5 93 ■	004733/112 Grigio OUT R11 31x31x5 130 ■	004734/112 Grigio OUT R11 31x31x5 130 ■	
	005059/104 Bianco OUT R11 31x62x5 74 ■	005060/128 Bianco OUT R11 31x62x5 103 ■	005061/128 Bianco OUT R11 31x62x5 103 ■	

* Disponibili solo su ordinazione . Available on demand

* É OBBLIGATORIO posare il Terminale a Elle Monolitico SFALSATO essendo di dimensione diversa rispetto alle piastrelle
It is MANDATORY to lay Terminale a Elle Monolitico STAGGERED (not following same joint) due to the difference in dimension between tiles and special pieces

PESI E MISURE . WEIGHT AND SIZES . POIDS ET MESURES . GEWICHTE UND VERPACKUNGEN

dimensioni sizes dimensions abmessungen	spessore thickness épaisseur stärke	pz/collo pcs/box pc/boite stk/ktn	mq/collo sqm/box m/boite qm/ktn	kg/collo kg/box kg/boite kg/ktn	colli/pallet box/europal boites/europal ktn/europal	mq/pallet sqm/pallet m/pallet qm/pallet	kg/europal kg/europal kg/europal kg/europal
Fondo 31x62	9 mm	7	1,35	22,00	60	81,00	1460
Fondo 31x31	8,5 mm	14	1,35	22,22	72	97,20	1620
Fondo 15,3x31	9 mm	17	0,81	14,00	85	68,85	1210



LIl Cemento Urbano dalle sfumature pulite e dal fascino raffinato in gres porcellanato. Essenza che regala soluzioni estetiche di tendenza ed ambienti armoniosi per tutti gli stili architettonici. La doppia finitura disponibile garantisce la continuità del design verso gli spazi esterni dell'abitare.

Urban cement, clean shades and refined charm in porcelain stoneware. A structure that grants harmonious and trendy solutions for the most demanding architectural needs. The two finishes available grant continuity from interior to outdoor installations.

OUTDOOR FLOORING

EMOTIONOUT

GRES PORCELLANATO

PORCELAIN STONEWARE

GRÈS CÉRAMÉ

FEINSTEINZEUG



COLORI . COLORS . COULEURS . FARBEN



FORMATI . SIZES . FORMATS . FORMATE

OUT
31x31 12"x12"

R11







RETTIFICATO OUT
60x60 24"x24"

Emotion p. 126






















EMOTION Blanc & Taupe



FORMATI . SIZES . FORMATS . FORMATE

 EMT061/38 122  Emotion Blanc Rettificato OUT 60x60 24"x24" R11	 EMT063/38 122  Emotion Taupe Rettificato OUT 60x60 24"x24" R11	 EMT033/28 86  Emotion Taupe OUT 31x31 12"x12" R11
---	--	---

PEZZI SPECIALI . TRIM TILES . PIÈCES SPÉCIALES . FORMTEILE

 Battiscopa 20  EMT101/7 Blanc 7x60 6  EMT103/7 Taupe 7x60 6 	 Gradino Frontale Elle Costa Retta 1  004899/104 Blanc 30x60x5 Rett. OUT R11 74  004920/104 Taupe 30x60x5 Rett. OUT R11 74  004805/60 Taupe OUT R11 31x31x5 152 	 Gradino Angolare Elle Costa Retta DX 1  004922/128 Blanc 30x60x5 Rett. OUT R11 103  004924/128 Taupe 30x60x5 Rett. OUT R11 103  004807/112 Taupe OUT R11 31x31x5 (DX/SX) 130 	 Gradino Angolare Elle Costa Retta SX 1  004926/128 Blanc 30x60x5 Rett. OUT R11 103  004928/128 Taupe 30x60x5 Rett. OUT R11 103 	 Terminale a Elle Monolitico OUT R11 8  004260/21 Taupe 15x30x4 47 
---	--	--	---	---

* Disponibili solo su ordinazione . Available on demand







* È OBBLIGATORIO posare il Terminale a Elle Monolitico SFALSATO essendo di dimensione diversa rispetto alle piastrelle

It is MANDATORY to lay Terminale a Elle Monolitico STAGGERED (not following same joint) due to the difference in dimension between tiles and special pieces





















EMOTION Gris & Anthracite



FORMATI . SIZES . FORMATS . FORMATE

 EMT062/38 122  Emotion Gris Rettificato OUT 60x60 24"x24" R11	 EMT032/28 86  Emotion Gris OUT 31x31 12"x12" R11	 EMT064/38 122  Emotion Anthracite Rettificato OUT 60x60 24"x24" R11
---	--	---

PEZZI SPECIALI . TRIM TILES . PIÈCES SPÉCIALES . FORMTEILE

 Battiscopa 20 	 Gradino Frontale Elle Costa Retta 1 	 Gradino Angolare Elle Costa Retta DX 1 	 Gradino Angolare Elle Costa Retta SX 1 	 Terminale a Elle Monolitico OUT R11 8 
EMT102/7 Gris 7x60 6 	004919/104 Gris 30x60x5 Rett. OUT R11 74  004804/60 Gris OUT R11 31x31x5 152  004921/104 Anthracite 30x60x5 Rett. OUT R11 74 	004923/128 Gris 30x60x5 Rett. OUT R11 103  004806/112 Gris OUT R11 31x31x5 (DX/SX) 130  004925/128 Anthracite 30x60x5 Rett. OUT R11 103 	004927/128 Gris 30x60x5 Rett. OUT R11 103  004929/128 Anthracite 30x60x5 Rett. OUT R11 103 	004259/21 Gris 15x30x4 47 

PESI E MISURE . WEIGHT AND SIZES . POIDS ET MESURES . GEWICHTE UND VERPACKUNGEN

dimensioni sizes dimensions abmessungen	spessore thickness épaisseur stärke	pz/collo pcs/box pc/boite stk/ktn	mq/collo sqm/box m/boite qm/ktn	kg/collo kg/box kg/boite kg/ktn	colli/pallet box/europal boites/europal ktn/europal	mq/pallet sqm/pallet m/pallet qm/pallet	kg/europal kg/europal kg/europal kg/europal
Fondo 31x31	8,5 mm	14	1,35	22,22	72	97,20	1620
Fondo 60x60 Rettificato OUT	9,5 mm	5	1,80	35,50	24	43,20	870



Un sandstone che testimonia fedelmente la leggerezza cromatica della materia originale, ricreandone le stratificazioni del tempo ed ottimizzandone la possibilità di utilizzo in ambienti esterni.

A sandstone look that faithfully recreates the chromatic lightness of the original material, reproducing the stratifications of time and optimizing the usefulness usage in outdoor environments.

OUTDOOR FLOORING

STONE MIX

GRES PORCELLANATO

PORCELAIN STONEWARE

GRÈS CÉRAMÉ

FEINSTEINZEUG



COLORI . COLORS . COULEURS . FARBEN



FANGO



PIOMBO

FORMATI . SIZES . FORMATS . FORMATE

OUT

31x62 12"x24"

R11

DCOF
≥ 0.42

STONE MIX Fango


STONE MIX Piombo



FORMATI . SIZES . FORMATS . FORMATE



STM 001/36 92 ■
Stone Mix Fango
* 31x62 12"x24" R11



STM 002/36 92 ■
Stone Mix Piombo
* 31x62 12"x24" R11

PEZZI SPECIALI . TRIM TILES . PIÈCES SPÉCIALES . FORMTEILE

Battiscopa	20 ■	* Gradino Frontale Elle Costa Retta	1 ■	* Gradino Angolare Elle Costa Retta DX	1 ■	* Gradino Angolare Elle Costa Retta SX	1 ■	Terminale a Elle Monolitico OUT R11	8 ■
STM011/7 Fango 7x62	6 ■	STM031/104 Fango 31x62x5	74 ■	STM043/128 Fango 31x62x5	103 ■	STM041/128 Fango 31x62x5	103 ■	STM021/21 Fango 15x30x4	47 ■
STM012/7 Piombo 7x62	6 ■	STM032/104 Piombo 31x62x5	74 ■	STM044/128 Piombo 31x62x5	103 ■	STM042/128 Piombo 31x62x5	103 ■	STM022/21 Piombo 15x30x4	47 ■


* Disponibili solo su ordinazione . Available on demand

* È OBBLIGATORIO posare il Terminale a Elle Monolitico SFALSATO essendo di dimensione diversa rispetto alle piastrelle

It is MANDATORY to lay Terminale a Elle Monolitico STAGGERED (not following same joint) due to the difference in dimension between tiles and special pieces

STONE MIX FANGO 31x62 12"x24"

OUTDOOR FLOORING



PESI E MISURE . WEIGHT AND SIZES . POIDS ET MESURES . GEWICHTE UND VERPACKUNGEN

dimensioni sizes dimensions abmessungen	spessore thickness épaisseur stärke	pz/collo pcs/box pc/boite stk/ktn	mq/collo sqm/box m/boite qm/ktn	kg/collo kg/box kg/boite kg/ktn	colli/pallet box/europal boites/europal ktn/europal	mq/pallet sqm/pallet m/pallet qm/pallet	kg/europal kg/europal kg/europal kg/europal
Fondo 31x62	9 mm	7	1,35	22,80	60	81,00	1390



La soluzione più completa per l'esterno, progettata in tre formati, tre colori e due gradi di resistenza alla scivolosità per adattarsi ad ogni condizione di uso. L'aspetto estetico è quello della pietra tagliata a sega, con differenti granulosità e striature. La serie è utilizzabile con facilità in ambienti domestici e commerciali.

The best solution for outdoor flooring. Three sizes, three colors and two different surfaces, reproducing the effect of a saw-cut stone, with different grain and streaks. This collection is suitable for domestic and commercial installations.

OUTDOOR FLOORING

FOSSILI

GRES PORCELLANATO
PORCELAIN STONEWARE
GRÈS CÉRAMÉ
FEINSTEINZEUG



COLORI . COLORS . COULEURS . FARBEN



FORMATI . SIZES . FORMATS . FORMATE

31x62 12"x24"
31x31 12"x12"
15,3x31 6"x12"

R10

31x31 12"x12"
15,3x31 6"x12"

R12



FORMATI . SIZES . FORMATS . FORMATE



TP3120/36 92 ■
Fossili Grigio
31x62 12"x24" R10

TP3100/28 86 ■
Fossili Grigio
31x31 12"x12" R10
TP3100/28 86 ■
Fossili Grigio
31x31 12"x12" R12

TP3302/36 92 ■
Fossili Grigio
15,3x31 6"x12" R10
TP3300/36 92 ■
Fossili Grigio
15,3x31 6"x12" R12

PEZZI SPECIALI . TRIM TILES . PIÈCES SPÉCIALES . FORMTEILE



Battiscopa 46 ■	* Gradino Frontale Elle Costa Retta 1 ■	* Gradino Angolare Elle Costa Retta DX 1 ■	* Gradino Angolare Elle Costa Retta SX 1 ■	Terminale a Elle Monolitico OUT R11 8 ■
TP3101/5 Grigio 7,5x31 143 ■	004824/104 Grigio 31x62x5 74 ■	004827/128 Grigio 31x62x5 103 ■	004830/128 Grigio 31x62x5 103 ■	TP3102/21 Grigio 15x30x4 47 ■
	004833/60 Grigio 31x31x5 152 ■	004836/112 Grigio 31x31x5 [DX/SX] 130 ■		

* Disponibili solo su ordinazione . Available on demand

* È OBBLIGATORIO posare il Terminale a Elle Monolitico SFALSATO essendo di dimensione diversa rispetto alle piastrelle

It is MANDATORY to lay Terminale a Elle Monolitico STAGGERED (not following same joint) due to the difference in dimension between tiles and special pieces



FORMATI . SIZES . FORMATS . FORMATE



TP3020/36 92 ■
Fossili Giallo
31x62 12"x24" R10



TP3006/28 86 ■
Fossili Giallo
31x31 12"x12" R10
TP3000/28 86 ■
Fossili Giallo
31x31 12"x12" R12



TP3202/36 92 ■
Fossili Giallo
15,3x31 6"x12" R10
TP3200/36 92 ■
Fossili Giallo
15,3x31 6"x12" R12

PEZZI SPECIALI . TRIM TILES . PIÈCES SPÉCIALES . FORMTEILE



Battiscopa 46 ■
TP3001/5 Giallo 143 ■
7,5x31



★ **Gradino Frontale**
Elle Costa Retta 1 ■
004825/104 Giallo 74 ■
31x62x5
004834/60 Giallo 152 ■
31x31x5



★ **Gradino Angolare**
Elle Costa Retta DX 1 ■
004828/128 Giallo 103 ■
31x62x5
004837/112 Giallo 130 ■
31x31x5 [DX/SX]



★ **Gradino Angolare**
Elle Costa Retta SX 1 ■
004831/128 Giallo 103 ■
31x62x5




★ **Terminale a Elle**
Monolitico OUT R11 8 ■
TP3002/21 Giallo 47 ■
15x30x4

★ Disponibili solo su ordinazione . Available on demand




* È OBBLIGATORIO posare il Terminale a Elle Monolitico SFALSATO essendo di dimensione diversa rispetto alle piastrelle

It is MANDATORY to lay Terminale a Elle Monolitico STAGGERED (not following same joint) due to the difference in dimension between tiles and special pieces



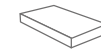






FORMATI . SIZES . FORMATS . FORMATE

 10	 20	 40
TP3460/36 92 ■ Fossili Ruggine 31x62 12"x24" R10	TP3406/28 86 ■ Fossili Ruggine 31x31 12"x12" R10 TP3406/28 86 ■ Fossili Ruggine 31x31 12"x12" R12	TP3407/36 92 ■ Fossili Ruggine 15,3x31 6"x12" R10 TP3407/36 92 ■ Fossili Ruggine 15,3x31 6"x12" R12

PEZZI SPECIALI . TRIM TILES . PIÈCES SPÉCIALES . FORMTEILE

				
Battiscopa 46 ■	* Gradino Frontale Elle Costa Retta 1 ■	* Gradino Angolare Elle Costa Retta DX 1 ■	* Gradino Angolare Elle Costa Retta SX 1 ■	Terminale a Elle Monolitico OUT R11 8 ■
TP3401/5 Ruggine 7,5x31 143 ■	004826/104 Ruggine 31x62x5 74 ■	004829/128 Ruggine 31x62x5 103 ■	004832/128 Ruggine 31x62x5 103 ■	TP3402/21 Ruggine 15x30x4 47 ■
	004835/60 Ruggine 31x31x5 152 ■	004838/112 Ruggine 31x31x5 [DX/SX] 130 ■		

* Disponibili solo su ordinazione . Available on demand

* È OBBLIGATORIO posare il Terminale a Elle Monolitico SFALSATO essendo di dimensione diversa rispetto alle piastrelle
It is MANDATORY to lay Terminale a Elle Monolitico STAGGERED (not following same joint) due to the difference in dimension between tiles and special pieces

PESI E MISURE . WEIGHT AND SIZES . POIDS ET MESURES . GEWICHTE UND VERPACKUNGEN

dimensioni sizes dimensions abmessungen	spessore thickness épaisseur stärke	pz/collo pcs/box pc/boite stk/ktn	mq/collo sqm/box m/boite qm/ktn	kg/collo kg/box kg/boite kg/ktn	colli/pallet box/europal boites/europal ktn/europal	mq/pallet sqm/pallet m/pallet qm/pallet	kg/europal kg/europal kg/europal kg/europal
Fondo 31x62	9 mm	7	1,35	23,00	60	81,00	1400
Fondo 31x31	8,5 mm	14	1,35	22,22	72	97,20	1620
Fondo 15,3x31	8,5 mm	17	0,81	13,17	85	68,51	1140



Colori compatti ed una struttura superficiale bocciardata antiscivolo. La serie riproduce il tradizionale porfido italiano, impiegabile con continuità in interno ed esterno, con destinazione d'uso residenziale e commerciale anche di elevato traffico.

Dense colours with a non-slip, bush-hammered surface structure. The series reproduces traditional Italian porphyry and can be used to create a seamless look to link interiors and exteriors, for residential use or high-traffic commercial applications.

OUTDOOR FLOORING

PORFIDI

GRES PORCELLANATO

PORCELAIN STONEWARE

GRÈS CÉRAMÉ

FEINSTEINZEUG



COLORI . COLORS . COULEURS . FARBEN






FORMATI . SIZES . FORMATS . FORMATE

31x62 12"x24"


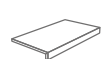
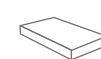

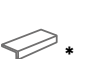
R10



FORMATI . SIZES . FORMATS . FORMATE

		
002493/36 92	002492/36 92	002490/36 92
Porfido Sabbia 31x62 12"x24"	Porfido Grigio 31x62 12"x24"	Porfido Fumo 31x62 12"x24"

PEZZI SPECIALI . TRIM TILES . PIÈCES SPÉCIALES . FORMTEILE

				
Battiscopa 46	* Gradino Frontale Elle Costa Retta 1	* Gradino Angolare Elle Costa Retta DX 1	* Gradino Angolare Elle Costa Retta SX 1	Terminale a Elle Monolitico OUT R11 8
002497/9 Sabbia 7x62 15	004839/104 Sabbia 31x62x5 74	004842/128 Sabbia 31x62x5 103	004845/128 Sabbia 31x62x5 103	002514/21 Sabbia 15x30x4 47
002496/9 Grigio 7x62 15	004840/104 Grigio 31x62x5 74	004843/128 Grigio 31x62x5 103	004846/128 Grigio 31x62x5 103	002513/21 Grigio 15x30x4 47
002494/9 Fumo 7x62 15	004841/104 Fumo 31x62x5 74	004844/128 Fumo 31x62x5 103	004847/128 Fumo 31x62x5 103	002511/21 Fumo 15x30x4 47

* Disponibili solo su ordinazione . Available on demand

* È OBBLIGATORIO posare il Terminale a Elle Monolitico SFALSATO essendo di dimensione diversa rispetto alle piastrelle

It is MANDATORY to lay Terminale a Elle Monolitico STAGGERED (not following same joint) due to the difference in dimension between tiles and special pieces



PESI E MISURE . WEIGHT AND . POIDS ET MESURES . GEWICHTE UND VERPACKUNGEN

dimensioni sizes dimensions abmessungen	spessore thickness épaisseur stärke	pz/collo pcs/box pc/boite stk/ktn	mq/collo sqm/box m/boite qm/ktn	kg/collo kg/box kg/boite kg/ktn	colli/pallet box/europal boites/europal ktn/europal	mq/pallet sqm/pallet m/pallet qm/pallet	kg/europal kg/europal kg/europal kg/europal
Fondo 31x62	9 mm	7	1,35	24,00	60	81,00	1460



La superficie, realizzata con precisione in tecnologia digitale, interpreta in due varianti di colore le fiammature cromatiche della pietra calcarea tedesca. Un materiale ceramico progettato per l'esterno, con ottime caratteristiche di resistenza all'abrasione e alla scivolosità.

A porcelain product, with excellent non skid characteristics, designed for outdoor installations. Its surface, obtained by digital technology, mimics the flames of color of a calcareous stone from Germany. Two color variations are offered.

OUTDOOR FLOORING

STONE

GRES PORCELLANATO
PORCELAIN STONWARE
GRÈS CÉRAMÉ
FEINSTEINZEUG



COLORI . COLORS . COULEURS . FARBEN



FORMATI . SIZES . FORMATS . FORMATE

31x62 12"x24"


R11

STONE Grey


STONE Beige



FORMATI . SIZES . FORMATS . FORMATE



003132/36 92 ■
Stone Grey
31x62 12"x24"



003131/36 92 ■
Stone Beige
31x62 12"x24"

PEZZI SPECIALI . TRIM TILES . PIÈCES SPÉCIALES . FORMTEILE

			
Battiscopa 46 ■	★ Gradino Frontale Elle Costa Retta 1 ■	★ Gradino Angolare Elle Costa Retta DX 1 ■	★ Gradino Angolare Elle Costa Retta SX 1 ■
003400/9 Grey 7x62 15 ■	004311/104 Grey 31x62x5 74 ■	004313/128 Grey 31x62x5 103 ■	004848/128 Grey 31x62x5 103 ■
003399/9 Beige 7x62 15 ■	004312/104 Beige 31x62x5 74 ■	004314/128 Beige 31x62x5 103 ■	004849/128 Beige 31x62x5 103 ■

★ Disponibili solo su ordinazione . Available on demand

STONE GREY 31x62 12"x24"

OUTDOOR FLOORING



PESI E MISURE . WEIGHT AND SIZES . POIDS ET MESURES . GEWICHTE UND VERPACKUNGEN

dimensioni sizes dimensions abmessungen	spessore thickness épaisseur stärke	pz/collo pcs/box pc/boite stk/ktn	mq/collo sqm/box m/boite qm/ktn	kg/collo kg/box kg/boite kg/ktn	colli/pallet box/europal boites/europal ktn/europal	mq/pallet sqm/pallet m/pallet qm/pallet	kg/europal kg/europal kg/europal kg/europal
Fondo 31x62	9 mm	7	1,35	24,00	60	81,00	1460




AREE CARRABILI
DRIVE-OVER AREAS




GIARDINI
GARDENS




MURI DI SOSTEGNO
RETAINING WALLS




PATIO E TERRAZZE
PATIOS AND TERRACES




STABILIMENTI BALNEARI
BATHING ESTABLISHMENTS





**AREE INDUSTRIALI/
COMMERCIALI**
INDUSTRIAL/
COMMERCIAL AREAS




**CAMMINAMENTI E
ARREDO URBANO**
WALKWAYS AND
URBAN DESIGN




PARCHI
PARKS



OUTDOOR 4.0 ARCHITETTURE

POSA SOPRAELEVATA
RAISED FLOORING

POSA SOPRAELEVATA
RAISED FLOORING

POSA SU MASSETTO CON COLLA
LAYING ON SCREED WITH ADHESIVE

POSA SU GHIAIA
INSTALLATION ON GRAVEL

POSA SU MASSETTO CON COLLA
LAYING ON SCREED WITH ADHESIVE

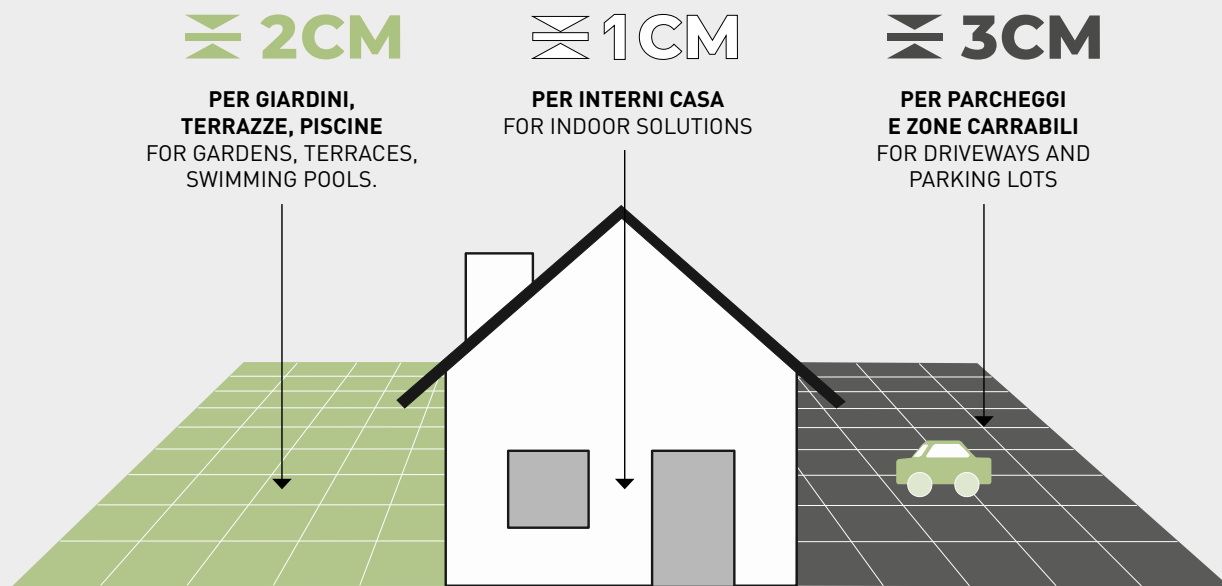
POSA SU ERBA
INSTALLATION ON GRASS

PAVIMENTAZIONE CARRABILE
INSTALLATION ON DRIVEWAYS

POSA SU MASSETTO CON COLLA
LAYING ON SCREED WITH ADHESIVE

PAVIMENTI SPESSORATI PORCELAIN PAVERS

Antica Ceramica Rubiera, per tutti gli ambienti dell'abitare!
Antica Ceramica Rubiera, for all spaces!



2CM

DESTINAZIONI D'USO APPLICATIONS



CAMMINAMENTI E ARREDO URBANO
WALKWAYS AND URBAN DESIGN



MURI DI SOSTEGNO
RETAINING WALLS



PATIO E TERRAZZE
PATIOS AND TERRACES



STABILIMENTI BALNEARI
BATHING ESTABLISHMENTS



AREE INDUSTRIALI/COMMERCIALI
INDUSTRIAL/COMMERCIAL AREAS



PARCHI
PARKS



GIARDINI
GARDENS

3CM

I 6 VANTAGGI DEL 3 CM THE 6 ADVANTAGES OF THE 3 CM



AREE CARRABILI
DRIVE-OVER AREAS

1

PIÙ ROBUSTO RISPETTO AL 2 CM, IL MAGGIOR PESO SPECIFICO NE AUMENTA LA STABILITÀ.
STRONGER THAN 2 CM, WITH HIGHER SPECIFIC WEIGHT THAT INCREASES STABILITY.

4

CON POSA A SECCO SU SABBIA, GHIAIA ED ERBA IL 3 CM È CARRABILE CON AUTO MENTRE IL 2 CM È SOLO PEDONALE. *
WITH DRY SETTING ON SAND, GRAVEL OR GRASS, THE 3 CM IS CARRIAGEABLE, WHILE THE 2 CM IS ONLY SUITABLE FOR PEDESTRIAN TRAFFIC. *

2

MIGLIOR SFORZO DI ROTTURA, I VALORI MEDI CERTIFICATI SUL 3 CM SONO SUPERIORI A 23300 F MENTRE SUL 2 CM INTORNO AI 10800 F. HIGHER BREAKING STRENGTH. AVERAGE VALUE OF 3CM ABOVE 23300 F (AROUND 10800 F FOR 2 CM).

5

AUMENTA LE SOLUZIONI PROGETTUALI, SIA IN AMBITO RESIDENZIALE CHE COMMERCIALE.
THE 3 CM OFFERS MORE PROJECT SOLUTIONS, BOTH FOR COMMERCIAL AND RESIDENTIAL ENVIRONMENTS.

3

PIÙ ADATTO ALLE PAVIMENTAZIONI URBANE, IL NUOVO SPESSORE NE AMPLIA LE FUNZIONALITÀ.
MORE SUITABLE FOR URBAN FLOORING, LARGER EMPLOYMENT RANGE.

6

CORRETTAMENTE INSTALLATO SUPPORTA CARICHI IMPORTANTI PER UN LUNGO TEMPO.
CORRECTLY INSTALLED, IT WILL BEAR LARGE LOADS FOR A LONG TIME.

*[Suggerita posa su massetto solo per le zone ad alto traffico come centri commerciali, parcheggi pubblici etc...].
*Glued installation on cement subfloor suggested only for high traffic areas such as shopping centers, public parkings and so on.

OUTDOOR 4.0

La sezione Outdoor racchiude l'offerta di ACR per le pavimentazioni esterne (aree urbane, viali, terrazze, piscine, parcheggi, giardini pubblici etc..). Lo spessore disponibile 20 mm e il nuovo 30 mm e le elevate prestazioni tecniche, unite alla semplicità di installazione e rimozione, rendono questi prodotti versatili e sicuri sia in aree pubbliche che private. Le tipologie di installazione, su erba, su sabbia, su ghiaia, su massetto con colla o sopraelevata, soddisfano le varie necessità.

Outdoor is the ACR solution for exterior flooring (urban areas, avenues, terraces, swimming pools, parking areas, public gardens, and many more..). The available thickness 20 mm and the new 30 mm and the high technical performance, combined with the simplicity of the installation and removal, make these products versatile and safe both in public and private areas. The types of installation, on grass, on sand, on gravel, screed with glue or raised, fully meet the various needs.

GRES PORCELLANATO IMPASTO COLORATO

COLORED BODY PORCELAIN STONEWARE

GRÈS CÉRAME MASSE COLORÉ

FEINSTEINZEUG MIT EINGEFAERBTEN SCHERBEN



HD

CARATTERISTICHE . FEATURES . CARACTÉRISTIQUES . EIGENSCHAFTEN



ECO SOSTENIBILE
ECO-SUSTAINABLE



INGELIVO E IGNIFUGO
FROST PROOF AND FIRE PROOF



ANTISCIVOLO
ANTI SLIP



RESISTENTE A MUFFE E MUSCHI
RESISTANT TO MOLD AND MOSS



RESISTENTE AI CARICHI
RESISTANT TO LOADS



RESISTENTE A SBALZI TERMICI
RESISTANT TO THERMAL SHOCK

FORMATI . SIZES . FORMATS . FORMATE

RETTIFICATO SP 20 MM

81x81 32"x32"
60x120 24"x48"
30x122 12"x48"
60x60 24"x24"
40,5x81 16"x32"

RETTIFICATO SP 30 MM

90x90 36"x36"
45x90 18"x36"
60x60 24"x24"

R11

OUTDOOR 4.0 Stone look

SCOUT



V2

18

303623/66 129
New Scout White Rettificato
60x60 24"x24" - SP 20 mm



V2

12

303571/66 129
New Scout Fog Rettificato
60x60 24"x24" - SP 20 mm



V2

20

303631/108 72
Scout Smoke Rettificato
60x60 24"x24" - SP 30 mm



V2

8

303833/128 103
Scout Beige Rettificato
90x90 36"x36" - SP 30 mm



V2

6

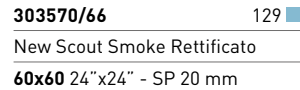
303633/108 72
New Scout Black Rettificato
60x60 24"x24" - SP 30 mm



V2

13

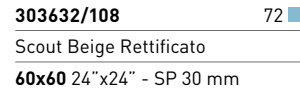
303778/88 150
New Scout Fog Rettificato
81x81 32"x32" - SP 20 mm



V2

26

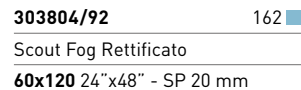
303570/66 129
New Scout Smoke Rettificato
60x60 24"x24" - SP 20 mm



V2

18

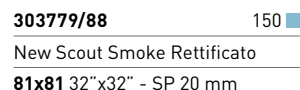
303632/108 72
Scout Beige Rettificato
60x60 24"x24" - SP 30 mm



V2

10

303804/92 162
Scout Fog Rettificato
60x120 24"x48" - SP 20 mm



V2

13

303779/88 150
New Scout Smoke Rettificato
81x81 32"x32" - SP 20 mm



V2

18

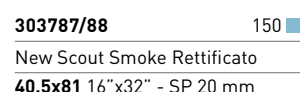
303569/66 129
New Scout Beige Rettificato
60x60 24"x24" - SP 20 mm



V2

26

303786/88 150
New Scout Fog Rettificato
40,5x81 16"x32" - SP 20 mm



V2

26

303787/88 150
New Scout Smoke Rettificato
40,5x81 16"x32" - SP 20 mm



V2

9

303777/88 150
New Scout Beige Rettificato
81x81 32"x32" - SP 20 mm



V2

10

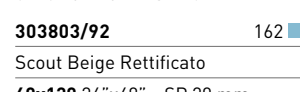
303803/92 162
Scout Beige Rettificato
60x120 24"x48" - SP 20 mm



V2

18

303785/88 150
New Scout Beige Rettificato
40,5x81 16"x32" - SP 20 mm



V2

18

303785/88 150
New Scout Beige Rettificato
40,5x81 16"x32" - SP 20 mm

ULTRA VALS



V2

14

303627/66 129
New Ultra Vals Light Rettificato
SP 20 mm
60x60 24"x24"



V2

14

303628/66 129
New Ultra Vals Dark Rettificato
SP 20 mm
60x60 24"x24"



V2

24

303763/66 129
Ultra Mansion Mid Rettificato
SP 20 mm
60x60 24"x24"



V2

24

303794/66 129
Ultra Mansion Warm Rettificato
SP 20 mm
60x60 24"x24"

ULTRA MANSION WARM

OUTDOOR 4.0



NEW ULTRA VALS LIGHT

OUTDOOR 4.0 Stone look

ULTRA BLACK



V2
●●●

- 303573/66** 129 28
New Ultra Black Rettificato
SP 20 mm
60x60 24"x24"
- 303775/88** 150 7
New Ultra Black Rettificato
81x81 32"x32" - SP 20 mm
- 303733/88** 150 14
New Ultra Black Rettificato
40,5x81 16"x32" - SP 20 mm

ULTRA MUSTANG



V2
●●●

- 303831/128** 103 8
Ultra Mustang Rettificato SP 30 mm
90x90 36"x36"
- 303636/108** 72 16
Ultra Mustang Rettificato SP 30 mm
60x60 24"x24"
- 303619/66** 129 23
New Ultra Mustang Rettificato
SP 20 mm
60x60 24"x24"
- 303776/88** 150 10
New Ultra Mustang Rettificato
81x81 32"x32" - SP 20 mm
- 303734/88** 150 20
New Ultra Mustang Rettificato
40,5x81 16"x32" - SP 20 mm

ULTRA LANDSCAPE



V3
●●●

- 303634/108** 72 19
Ultra Landscape Night
Rettificato SP 30 mm
60x60 24"x24"
- 303625/66** 129 19
New Ultra Landscape Night
Rettificato SP 20 mm
60x60 24"x24"



V3
●●●

- 303626/66** 129 18
New Ultra Landscape Day
Rettificato SP 20 mm
60x60 24"x24"

ULTRA BAVIERA



V4
●●●

- 303657/66** 129 20
Ultra Baviera Rettificato
SP 20 mm
60x60 24"x24"

ULTRA ANCIENNE BELGIQUE



V3
●●●

- 303792/88** 150 9
Ultra Ancienne B. Clair
Rettificato
81x81 32"x32" - SP 20 mm
- 303732/66** 129 20
Ultra Ancienne B. Clair
Rettificato
60x60 24"x24" - SP 20 mm



V3
●●●

- 303791/88** 150 8
Ultra Ancienne B. Noir
Rettificato
81x81 32"x32" - SP 20 mm
- 303731/66** 129 12
Ultra Ancienne B. Noir
Rettificato
60x60 24"x24" - SP 20 mm

ULTRA BARGE



V2
●●●

- 303621/66** 129 28
New Ultra Barge Rettificato
SP 20 mm
60x60 24"x24"

ULTRA SLATE



V2
●●●

- 303620/66** 129 14
New Ultra Slate Grey Rettificato
SP 20 mm
60x60 24"x24"

ULTRA BAVIERA



OUTDOOR 4.0



ANCIENNE B. NOIR - ULTRA ANCIENNE B. CLAIR

ULTRA ASPEN

Aspen p. 64



V2

004151/66 129
New Ultra Aspen Bianco
Rettificato SP 20 mm
60x60 24"x24"



V2

004152/66 129
New Ultra Aspen Fumè Rettificato
SP 20 mm
60x60 24"x24"



V2

004195/108 72
Ultra Aspen Grigio Rettificato
SP 30 mm
60x60 24"x24"



V2

004194/108 72
Ultra Aspen Antracite
Rettificato SP 30 mm
60x60 24"x24"



V2

005055/66 129
New Ultra Aspen Beige
Rettificato SP 20 mm
60x60 24"x24"

004154/66 129
New Ultra Aspen Grigio Rettificato
SP 20 mm
60x60 24"x24"

004153/66 129
New Ultra Aspen Antracite
Rettificato SP 20 mm
60x60 24"x24"

004498/88 150
New Ultra Aspen Grigio
Rettificato
81x81 32"x32" - SP 20 mm

004499/88 150
New Ultra Aspen Antracite
Rettificato
81x81 32"x32" - SP 20 mm

004547/92 162
Ultra Aspen Grigio Rettificato
60x120 24"x48" - SP 20 mm

004548/92 162
Ultra Aspen Antracite Rettificato
60x120 24"x48" - SP 20 mm

004491/116 161
Ultra Aspen Grigio Rettificato
45x90 18"x36" - SP 30 mm

004492/116 161
Ultra Aspen Antracite Rettificato
45x90 18"x36" - SP 30 mm

004500/88 150
New Ultra Aspen Grigio
Rettificato
40,5x81 16"x32" - SP 20 mm


004501/88 150
New Ultra Aspen Antracite
Rettificato
40,5x81 16"x32" - SP 20 mm

COUNTRY SLATE



V2

004156/66 129
New Country Grey Slate
Rettificato SP 20 mm
60x60 24"x24"
Superficie Strutturata
Textured surface



V2

004155/66 129
New Country Black Slate
Rettificato SP 20 mm
60x60 24"x24"
Superficie Strutturata
Textured surface

ULTRA SELCIATO



V2

303768/70 109
Ultra Selciato
Rettificato SP 20 mm
60x60 24"x24"



V2

303769/70 109
Ultra Selciato Coda
Rettificato SP 20 mm
60x60 24"x24"

INSTALLAZIONI SUGGERITE / SUGGESTED INSTALLATION



ULTRA SELCIATO CODA

OUTDOOR 4.0 Concrete look

ULTRA GARE GRAPHITE

OUTDOOR 4.0

ULTRA GARE DU NORD



V3
•••



V3
•••

- 303609/108** 72
- Ultra Gare Sand Rettificato
SP 30 mm
60x60 24"x24"
- 303607/66** 129
- Ultra Gare Sand Rettificato
SP 20 mm
60x60 24"x24"
- 303773/88** 150
- Ultra Gare Sand Rettificato
81x81 32"x32" - SP 20 mm
- 303770/116** 161
- Ultra Gare Sand Rettificato
45x90 18"x36" - SP 30 mm
- 303828/128** 103
- Ultra Gare Sand Rettificato
90x90 36"x36" - SP 30 mm

ULTRA CONTEMPORARY

Contemporary p. 106



V4
•••



V4
•••

- 004136/108** 72
- Ultra Contemporary Brown
Rettificato SP 30 mm
60x60 24"x24" p. 88
- 004134/66** 129
- Ultra Contemporary Brown
Rettificato SP 20 mm
60x60 24"x24" p. 88
- 004487/88** 150
- Ultra Contemporary Brown
Rettificato
81x81 32"x32" - SP 20 mm
- 004489/116** 161
- Ultra Contemporary Brown
Rettificato
45x90 18"x36" - SP 30 mm
- 004135/108** 72
- Ultra Contemporary Light Grey
Rettificato SP 30 mm
60x60 24"x24" p. 90
- 004887/128** 103
- Ultra Contemporary Light Grey
Rettificato
90x90 36"x36" - SP 30 mm
- 004490/116** 161
- Ultra Contemporary Light Grey
Rettificato
45x90 18"x36" - SP 30 mm
- 004133/66** 129
- Ultra Contemporary Light Grey
Rettificato SP 20 mm
60x60 24"x24" p. 90
- 004549/92** 162
- Ultra Contemporary Light Grey
Rettificato
60x120 24"x48" - SP 20 mm
- 004488/88** 150
- Ultra Contemporary Light Grey
Rettificato
81x81 32"x32" - SP 20 mm

ULTRA BASIC



V2
•••



V2
•••

- 303830/128** 103
- Ultra Basic Grey Rettificato
SP 30 mm
90x90 36"x36"
- 303635/108** 72
- Ultra Basic Grey Rettificato
SP 30 mm
60x60 24"x24"
- 303568/66** 129
- New Ultra Basic Grey Rettificato
SP 20 mm
60x60 24"x24"
- 303624/66** 129
- New Ultra Cult Grey Rettificato
SP 20 mm
60x60 24"x24"



ULTRA BASIC GREY

OUTDOOR 4.0 Wood look

ULTRA UNIVERSAL OAK

OUTDOOR 4.0

ULTRA ESSENZE



V2



V2



V2



V2

303780/88 150 32
New Ultra EsSENZE Gelsomino Rettificato
40,5x81 16"x32" - SP 20 mm

303781/88 150 32
New Ultra EsSENZE Vaniglia Rettificato
40,5x81 16"x32" - SP 20 mm

303782/88 150 32
New Ultra EsSENZE Cannella Rettificato
40,5x81 16"x32" - SP 20 mm

303783/88 150 48
New Ultra EsSENZE Sandalo Rettificato
40,5x81 16"x32" - SP 20 mm

303805/96 101 10
New Ultra EsSENZE Cannella Rettificato
30x122 12"x48" - SP 20 mm

ULTRA IKON

ULTRA UNIVERSAL

ULTRA WOOD



V3



V4



V2

303772/116 161 12
Ultra Ikon Amber Rettificato
45x90 18"x36" - SP 30 mm
303807/96 101 16
Ultra Ikon Amber Rettificato
30x122 12"x48" - SP 20 mm

303784/88 150 38
New Ultra Universal Oak Rettificato
40,5x81 16"x32" - SP 20 mm
303806/96 101 32
Ultra Universal Oak Rettificato
30x122 12"x48" - SP 20 mm

303622/66 129 20
New Ultra Wood Rettificato
SP 20 mm
60x60 24"x24"

PESI E MISURE . WEIGHT AND SIZES . POIDS ET MESURES . GEWICHTE UND VERPACKUNGEN

dimensioni sizes dimensions abmessungen	spessore thickness épaisseur stärke	pz/collo pcs/box pc/boite stk/ktn	mq/collo sqm/box m/boite qm/ktn	kg/collo kg/box kg/boite kg/ktn	colli/pallet box/europal boites/europal ktn/europal	mq/pallet sqm/pallet m/pallet qm/pallet	kg/europal kg/europal kg/europal kg/europal
60x60 Rettificato	30 mm	1	0,36	25,00	40	14,40	1025
60x60 Rettificato	20 mm	2	0,72	31,20	30	21,60	960
81x81 Rettificato	20 mm	2	1.3122	57,00	24	31,4928	1395
40,5x81 Rettificato	20 mm	2	0.6661	28,50	30	19,683	880
90x90 Rettificato	30 mm	1	0,81	56,00	20	16,20	1145
45x90 Rettificato	30 mm	1	0,40	28,00	32	12,96	903
60x120 Rettificato	20 mm	1	0,72	31,20	30	21,60	960
30x122 Rettificato	20 mm	2	0,732	31,65	36	26,352	1160

Most of the Outdoor items come also in regular thickness and finish, suitable for indoor installations.
La maggior parte dei colori outdoor è disponibile anche in spessori e finiture adatte per uso interno.



ULTRA ESSENZE CANNELLA


PEZZI SPECIALI SU RICHIESTA . SPECIAL PIECES ON DEMAND

GRADONE MONOLITICO . COPING



Gradone Arrotondato
Rounded Coping

30x60 12"x24" - SP 20 mm	81	/61
40,5x81 16"x32" - SP 20 mm	130	/112
30x120 12"x48" - SP 20 mm	71	/156
30x122 12"x48" - SP 20 mm	62	/142
30x60 12"x24" - SP 30 mm	72	/108
45x90 18"x36" - SP 30 mm	117	/188



Gradone arrotondato con gocciolatoio
Rounded coping with drip

30x60 12"x24" - SP 20 mm	125	/82
40,5x81 16"x32" - SP 20 mm	144	/146
30x120 12"x48" - SP 20 mm	146	/178
30x122 12"x48" - SP 20 mm	102	/166
30x60 12"x24" - SP 30 mm	62	/142
45x90 18"x36" - SP 30 mm	138	/204



Gradone arrotondato con scanalature
Rounded coping with grooves


30x60 12"x24" - SP 20 mm	125	/82
40,5x81 16"x32" - SP 20 mm	144	/146
30x120 12"x48" - SP 20 mm	155	/171
30x122 12"x48" - SP 20 mm	137	/159
30x60 12"x24" - SP 30 mm	62	/142
45x90 18"x36" - SP 30 mm	120	/216



Gradone arrotondato con gocciolatoio e scanalature
Rounded coping with drip and grooves

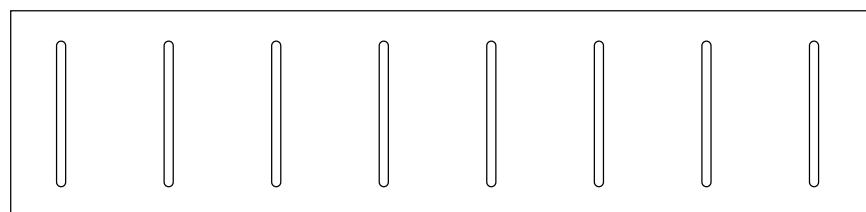
30x60 12"x24" - SP 20 mm	151	/106
40,5x81 16"x32" - SP 20 mm	147	/182
30x120 12"x48" - SP 20 mm	138	/193
30x122 12"x48" - SP 20 mm	105	/180
30x60 12"x24" - SP 30 mm	146	/178
45x90 18"x36" - SP 30 mm	119	/232

GRADONE A L . L COPING




30x60x5 12"x24"x2" - SP 20 mm	91	/120
40,5x81x5 16"x32"x2" - SP 20 mm	145	/148
30x120x5 12"x48"x2" - SP 20 mm	156	/209
30x122x5 12"x48"x2" - SP 20 mm	156	/209
30x60x6 12"x24"x2 ^{3/8} " - SP 30 mm	102	/166

GRIGLIE . GRIDS



14,5x60 6"x24" - SP 20 mm	90	/74
19,5x60 8"x24" - SP 20 mm	111	/80
14,5x60 6"x24" - SP 30 mm	100	/86
19,5x60 8"x24" - SP 30 mm	150	/88
14,5x45 6"x18" - SP 30 mm	157	/136
19,5x45 8"x18" - SP 30 mm	62	/142

PEZZI SPECIALI SU RICHIESTA . SPECIAL PIECES ON DEMAND



Altri pezzi speciali
disponibili su richiesta
Other special pieces
available on demand

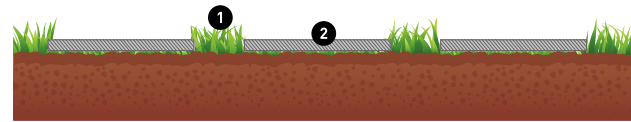
OUTDOOR 4.0 istruzioni per l'installazione Installation guide

POSA SU ERBA . INSTALLATION ON GRASS



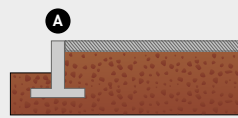
Posa diretta su erba
Direct installation on grass
(Not suitable for lawn-mowers usage)

- 1 Manto erboso • Grass surface
- 2 Lastra • Slab



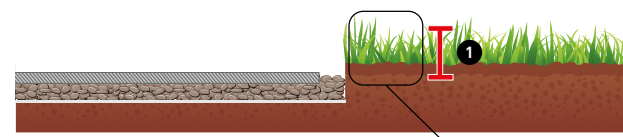
Per ottenere un effetto "tappeto":
posizionare un cordolo in cemento
per delimitare l'area da piastrellare.
Realization of "carpet effect" flooring:
a cement curb can be laid to delimit
the area in which slabs are installed.

- A Cordolo in cemento • Cement curb



Posa diretta su erba
Direct installation on grass
(Not suitable for lawn-mowers usage)

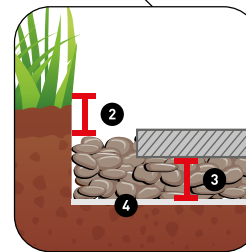
- 1 5/6 cm di profondità • 5/6 cm dragging



- 2 Lastra posizionata piú in basso del manto erboso calpestabile
Slab to be laid below grass level

- 3 Letto di ghiaia di almeno 3 cm di profondità (granulometria → 4 mm)
Layer of gravel, minimum 3 cm recommended (granulometry → 4mm)

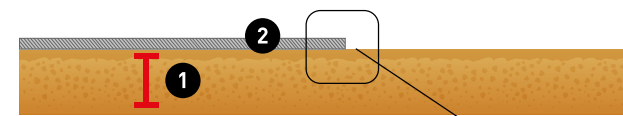

- 4 Eventuale TNT
Macro-holed, non-woven polypropylene fabric



Distanza tra le lastre: posizionare le lastre distanziate tra loro in base all'effetto estetico che si vuole ottenere (camminamento "a passi", vialetto ecc).
Distance between the slabs: slabs can be install to obtain several aesthetics effects/designs (walkway, stepping stone pattern and so on).
Distance between slabs depends on the design we want to create.

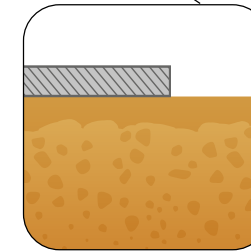
Queste indicazioni rappresentano delle indicazioni generali basate sullo stato dell'arte e non vincolanti.
The following tips and suggestions are not binding for the manufacturer.

POSA SU SABBIA . INSTALLATION ON SAND



- 1 Strato di sabbia ben livellato 5/10 cm
Layer of sand duly leveled 5/10 cm
- 2 Lastra • Slab

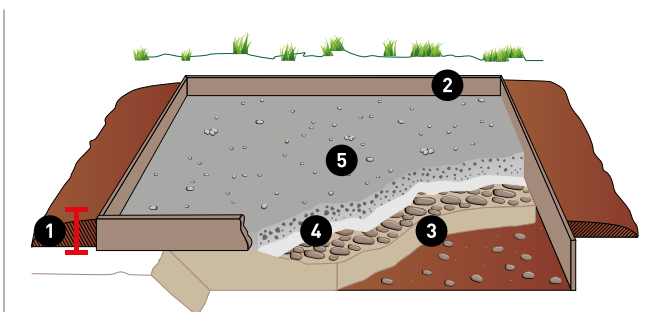
Pendenza sottofondo 2%
Creation of 2% inclination during levelling and compacting phases.



Distanza tra le lastre: posizionare le lastre distanziate tra loro in base all'effetto estetico che si vuole ottenere (camminamento "a passi", vialetto ecc).
Distance between the slabs: slabs can be install to obtain several aesthetics effects/designs (walkway, stepping stone pattern and so on).
Distance between slabs depends on the design we want to create.

Queste indicazioni rappresentano delle indicazioni generali basate sullo stato dell'arte e non vincolanti.
The following tips and suggestions are not binding for the manufacturer.

POSA SU GHIAIA . INSTALLATION ON GRAVEL



- 1 Asportare uno strato di terreno di 10-20 cm di profondità
Drag a layer of ground (10-20 cm)
- 2 Cordolo in cemento o assi di legno
Cement curb or wooden plank
- 3 Pietrisco compatto granulometria mista (16-35 mm) per 10 cm di profondità • Crushed stone, mixed granulometry (16-35 mm), 10 cm depth
- 4 TNT • Macro-holed, non-woven polypropylene fabric
- 5 Ghiaia ben livellata granulometria 4-8 mm per 10 cm di profondità • Duly leveled gravel, granulometry between 4-8 mm, 10 cm depth

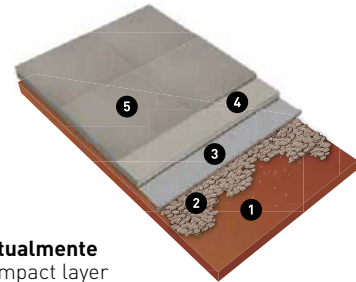
POSA SU MASSETTO CON COLLA . LAYING ON SCREED WITH ADHESIVE



Posa su pavimento esterno non impermeabilizzato (terreno)

Installation on outdoor non waterproof floor (ground)

- 1 **Terreno** • Ground
- 2 **Strato di ghiaia compatto eventualmente stabilizzato con calcestruzzo** • Compact layer of gravel (eventually stabilized using concrete)
- 3 **Strato di livellamento in calcestruzzo avente spessore adeguato. Pendenza 1,25-2,5%** • Concrete leveling layer with adequate thickness. Inclination 1,25-2,5%
- 4 **Massetto di 8-10 cm con rete elettrosaldata posizionata a metà dello spessore dello strato** • 8-10 cm screed, arc welded mesh to be positioned in the centre
- 5 **Lastra** • Slab




Posa delle lastre con un collante per esterni seguendo sempre le indicazioni specifiche del produttore dell'adesivo utilizzato e seguendo la tecnica della doppia spalmatura • Slabs must be fixed by using an adhesive suitable for outdoor use and strictly following the instructions and specifications indicated by the adhesive's manufacturer (a double adhesive layer is always recommended)

Posa su pavimento esterno impermeabilizzato

Installation on outdoor waterproof floor

- 1 **Struttura portante (solaio)** • Floor
- 2 **Strato di livellamento/pendenza** • Levelling/inclination layer
- 3 **Strato di impermeabilizzazione** • Waterproofing layer
- 4 **Strato di separazione termoisolante** • Heat insulating layer
- 5 **Strato drenante** • Draining layer
- 6 **Massetto di 8-10 cm con rete elettrosaldata posizionata a metà dello spessore dello strato** • 8-10 cm screed, arc welded mesh to be positioned in the centre
- 7 **Lastra** • Slab



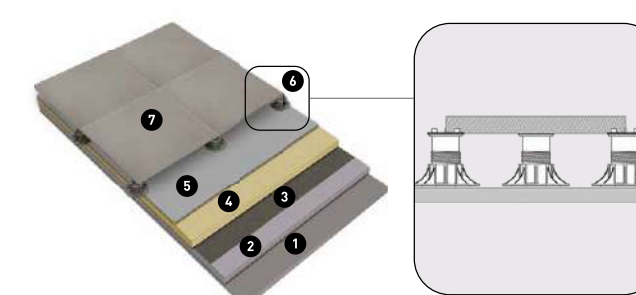
Posa delle lastre con un collante per esterni seguendo sempre le indicazioni specifiche del produttore dell'adesivo utilizzato e seguendo la tecnica della doppia spalmatura • Slabs must be fixed by using an adhesive suitable for outdoor use and strictly following the instructions and specifications indicated by the adhesive's manufacturer (a double adhesive layer is always recommended)

Fughe: obbligatoria la fuga a giunto aperto con ampiezza di fuga variabile maggiore di 5 mm ed utilizzo di sigillanti cementizi di classe 2. I giunti di dilatazione sono obbligatori.

Grout: using class 2 cement grouting and a minimum 5 mm grout line is mandatory. Expansion joints are mandatory too.

Queste indicazioni rappresentano delle indicazioni generali basate sullo stato dell'arte e non vincolanti. The following tips and suggestions are not binding for the manufacturer.

POSA SOPRAELEVATA . INSTALLATION ON FLAT SURFACES (RAISED LAYING)



- 1 **Terreno o struttura portante** • Ground or floor
- 2 **Massetto in pendenza** • Screed with adequate inclination
- 3 **Strato di impermeabilizzazione** • Waterproofing layer
- 4 **Strato di separazione termoisolante (foglio di polietilene)** • Heat insulating layer (polyethylene sheet)
- 5 **Opzionale: pannello termoisolante di adeguata densità** • Optional: heat insulating panel with adequate density
- 6 **Supporto da esterno in polipropilene (fisso, regolabile o autolivellante)** • Polypropylene load-bearing supports suitable for outdoor (may be fixed, adjustable or self-levelling)
- 7 **OUTDOOR spessore 20 • 30 mm** • OUTDOOR 20 • 30 mm thick slabs

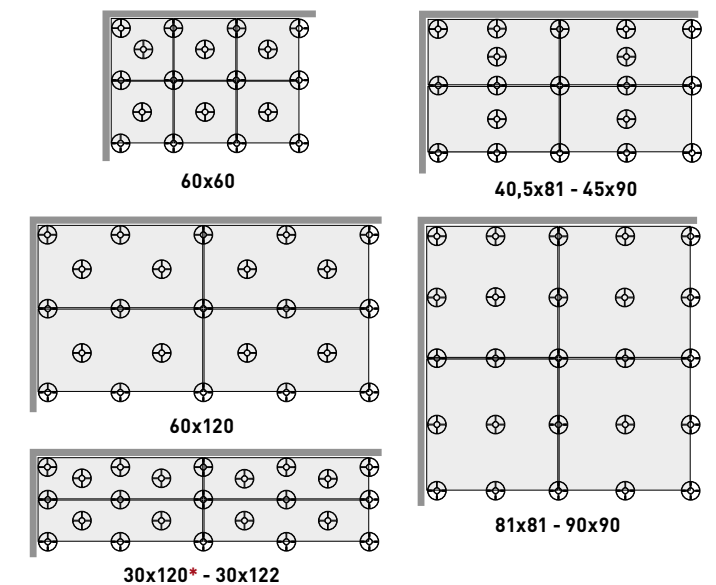
Per maggiore sicurezza e a tutela dell'utente, Antica Ceramica Rubiera richiede di impostare un'altezza di sopraelevazione non superiore a 5 cm. Per altezze superiori consultare il progettista. For greater safety and protection of the user, Antica Ceramica Rubierap requires an overlay height not exceeding 5 cm. For higher heights please consult the designer.

Queste indicazioni rappresentano delle indicazioni generali basate sullo stato dell'arte e non vincolanti. The following tips and suggestions are not binding for the manufacturer.

* pezzi speciali / special pieces

Ad oggi non esiste una normativa specifica per i pavimenti sopraelevati da esterno, si rimanda pertanto al professionista progettista un'attenta valutazione dei requisiti del progetto. Antica Ceramica Rubiera Group suggerisce l'utilizzo di supporti aggiuntivi sotto le piastrelle, come da schema sotto riportato.

To date, there is no existing regulatory standard regarding outdoor raised floors. Therefore, the Customer/Designer/Project Manager has to arrange for a careful assessment of the project and its requirements. Antica Ceramica Rubiera recommends the adoption of additional supports under the tiles, as per diagram below.



OUTDOOR 4.0 istruzioni per l'installazione Installation guide

PAVIMENTAZIONE CARRABILE . INSTALLATION ON DRIVEWAYS

L'impiego di lastre con spessore 30 mm permette la realizzazione di pavimentazioni carrabili anche senza l'utilizzo di collanti per la posa. 30 mm porcelain pavers could be installed on driveways even without need of adhesives.



ULTRA LANDSCAPE NIGHT

Queste indicazioni rappresentano delle indicazioni generali basate sullo stato dell'arte e non vincolanti.
The following tips and suggestions are not binding for the manufacturer.



ULTRA GARE SAND



ULTRA IKON AMBER



BUILDERS SOLUTIONS

SLATE



Un prodotto ispirato all'ardesia. La superficie smaltata riproduce le miscele di colore tipiche di questa pietra naturale. La serie si presta all'uso in tutti gli ambienti domestici e nel commerciale leggero e si esalta in combinazione con i Graniti Beige e Grey.

A porcelain stoneware product inspired by slate. The smooth glazed surface effectively reproduces the melange of nuances typical of the real stone. The series can be used in all residential and light commercial installations and perfectly matches with the Graniti Beige and Grey.

GRES PORCELLANATO
PORCELAIN STONEWARE
GRÈS CÉRAMÉ
FEINSTEINZEUG





FORMATI . SIZES . FORMATS . FORMATE

	
002956/36 92 ■	002955/36 92 ■
Slate Grey	Slate Beige
31x62 12"x24"	31x62 12"x24"

R9

DCOF
 ≥ 0.42

RIVESTIMENTI ABBINABILI MATCHING WALL TILES

	
002645/38 122 ■	002646/38 122 ■
Granito Grigio	Granito Beige
31x62 12"x24" p. 206	31x62 12"x24" p. 206

PEZZI SPECIALI . TRIM TILES . PIÈCES SPÉCIALES . FORMTEILE

			
Battiscopa 20 ■	Gradino Frontale Elle Costa Retta 1 ■	Gradino Angolare Elle Costa Retta DX 1 ■	Gradino Angolare Elle Costa Retta SX 1 ■
004371/7 Grey 7x62 6 ■	004307/104 Grey 31x62x5 74 ■	004309/128 Grey 31x62x5 103 ■	004851/128 Grey 31x62x5 103 ■
004372/7 Beige 7x62 6 ■	004308/104 Beige 31x62x5 74 ■	004310/128 Beige 31x62x5 103 ■	004850/128 Beige 31x62x5 103 ■

★ Disponibili solo su ordinazione . Available on demand

PESI E MISURE . WEIGHT AND SIZES . POIDS ET MESURES . GEWICHTE UND VERPACKUNGEN

dimensioni sizes dimensions abmessungen	spessore thickness épaisseur stärke	pz/collo pcs/box pc/boite stk/ktn	mq/collo sqm/box m/boite qm/ktn	kg/collo kg/box kg/boite kg/ktn	colli/pallet box/europal boites/europal ktn/europal	mq/pallet sqm/pallet m/pallet qm/pallet	kg/europal kg/europal kg/europal kg/europal
Fondo 31x62	9 mm	7	1,35	24,00	60	81,00	1460

Grey



Beige



SLATE BEIGE 31x62 12"x24" GRANITO BEIGE 31x62 12"x24"



NAMUR

La riproduzione delle tipiche tessiture della pietra di Namur in Vallonia. Lo smalto, morbido e coprente, è arricchito da un fine effetto materico digitale. La gamma si sviluppa in 2 formati rettificati e 2 colori, per un versatile utilizzo nei più moderni contesti.

Porcelain stoneware inspired by the typical texture of a calcareous stone from Namur, in Wallonia. Its mellow and solid glaze is enriched by a finely-textured digital effect. The range offers 2 sizes and 2 colors, making the series a versatile choice for wall or floor coverings in residential and commercial contemporary settings.





GRES PORCELLANATO
PORCELAIN STONEWARE
GRÈS CÉRAMÉ
FEINSTEINZEUG



FORMATI . SIZES . FORMATS . FORMATE

		R10
003163/38 122 ■ Namur Pearl Rettificato 60x60 24"x24"	003165/38 122 ■ Namur Fog Rettificato 60x60 24"x24"	
		
003169/42 88 ■ Namur Pearl Rettificato 30x60 12"x24"	003171/42 88 ■ Namur Fog Rettificato 30x60 12"x24"	

PEZZI SPECIALI . TRIM TILES . PIÈCES SPÉCIALES . FORMTEILE

			
Battiscopa 20 ■	Gradino Frontale Elle Costa Retta 1 ■	Gradino Angolare Elle Costa Retta DX 1 ■	Gradino Angolare Elle Costa Retta SX 1 ■
003172/7 Pearl 7x60 6 ■	004302/104 Pearl 30x60x5 74 ■	004305/128 Pearl 30x60x5 103 ■	004852/128 Pearl 30x60x5 103 ■
003174/7 Fog 7x60 6 ■	004303/104 Fog 30x60x5 74 ■	004306/128 Fog 30x60x5 103 ■	004853/128 Fog 30x60x5 103 ■

★ Disponibili solo su ordinazione . Available on demand

PESI E MISURE . WEIGHT AND SIZES . POIDS ET MESURES . GEWICHTE UND VERPACKUNGEN

dimensioni sizes dimensions abmessungen	spessore thickness épaisseur stärke	pz/collo pcs/box pc/boite stk/ktn	mq/collo sqm/box m/boite qm/ktn	kg/collo kg/box kg/boite kg/ktn	colli/pallet box/europal boites/europal ktn/europal	mq/pallet sqm/pallet m/pallet qm/pallet	kg/europal kg/europal kg/europal kg/europal
Fondo 60x60 Rettificato	9,5 mm	5	1,80	34,20	24	43,20	840
Fondo 30x60 Rettificato	9,5 mm	7	1,26	25,00	40	50,40	1020

Pearl



Fog



NAMUR PEARL 30x60 12"x24"



TIMELESS

Gli effetti cromatici e materici della grafica digitale si combinano con le superfici mosse caratteristiche delle lavorazioni materiche, ricreando l'effetto di una posa dallo stile naturale e contemporaneo. Timeless è disponibile in 4 colori.

The chromatic and textured effects of digital technology highlight the uneven surfaces that are typical of hewn stone, recreating a look that is both natural and contemporary and available in 4 colors.

GRES PORCELLANATO





PORCELAIN STONEWARE

GRÈS CÉRAMÉ




FEINSTEINZEUG




FORMATI . SIZES . FORMATS . FORMATE

				R10
003488/36 92 ■	003489/36 92 ■	003491/36 92 ■	003490/36 92 ■	
Timeless Steam 31x62 12"x24"	Timeless Ash 31x62 12"x24"	Timeless Coke 31x62 12"x24"	Timeless Desert 31x62 12"x24"	DCOF ≥ 0.42

MOSAICI / PEZZI SPECIALI . MOSAICS / TRIM TILES . MOSAÏQUE / PIÈCES SPÉCIALES . MOSAIK / FORMTEILE

			Disponibili in tutti i colori Available in all colours
Mosaico 5x5 31x31 12"x12" 12 ■	Muretto 5x10 31x31 12"x12" 12 ■	Muretto 7,5x15,3 31x31 12"x12" 12 ■	
003577/188 Steam 117 ■	003583/232 Steam 119 ■	003589/216 Steam 120 ■	
003578/188 Ash 117 ■	003584/232 Ash 119 ■	003590/216 Ash 120 ■	
003580/188 Coke 117 ■	003586/232 Coke 119 ■	003592/216 Coke 120 ■	
003579/188 Desert 117 ■	003585/232 Desert 119 ■	003591/216 Desert 120 ■	

PEZZI SPECIALI . TRIM TILES . PIÈCES SPÉCIALES . FORMTEILE

			
Battiscopa 20 ■	Gradino Frontale Elle Costa Retta 1 ■	Gradino Angolare Elle Costa Retta DX 1 ■	Gradino Angolare Elle Costa Retta SX 1 ■
003558/7 Steam 7x62 6 ■	004319/104 Steam 31x62x5 74 ■	004325/128 Steam 31x62x5 103 ■	004854/128 Steam 31x62x5 103 ■
003559/7 Ash 7x62 6 ■	004320/104 Ash 31x62x5 74 ■	004326/128 Ash 31x62x5 103 ■	004855/128 Ash 31x62x5 103 ■
003561/7 Coke 7x62 6 ■	004321/104 Coke 31x62x5 74 ■	004327/128 Coke 31x62x5 103 ■	004856/128 Coke 31x62x5 103 ■
003560/7 Desert 7x62 6 ■	004322/104 Desert 31x62x5 74 ■	004328/128 Desert 31x62x5 103 ■	004857/128 Desert 31x62x5 103 ■

★ Disponibili solo su ordinazione . Available on demand

PESI E MISURE . WEIGHT AND SIZES . POIDS ET MESURES . GEWICHTE UND VERPACKUNGEN

dimensioni sizes dimensions abmessungen	spessore thickness épaisseur stärke	pz/collo pcs/box pc/boite stk/ktn	mq/collo sqm/box m/boite qm/ktn	kg/collo kg/box kg/boite kg/ktn	colli/pallet box/europal boites/europal ktn/europal	mq/pallet sqm/pallet m/pallet qm/pallet	kg/europal kg/europal kg/europal kg/europal
Fondo 31x62	9 mm	7	1,35	24,00	60	81,00	1460

Steam



Ash



Coke



Desert



ASIAGO

La rappresentazione del mix pietra marmo e delle stratificazioni del tempo esaltata dalla moderna tecnologia inkjet. Un design semplice dai colori adatti ad ogni ambiente, sia come pavimento che rivestimento.

The stratifications of time in a mix of stone and marble look! Enhanced by the modern inkjet technology. A simple design with a color range to fit any residential setting, suitable for floor and wall installations.

GRES PORCELLANATO





PORCELAIN STONEWARE

GRÈS CÉRAMÉ





FEINSTEINZEUG



FORMATI . SIZES . FORMATS . FORMATE

				<div style="border: 1px solid black; padding: 2px; display: inline-block;">R9</div> <div style="border: 1px solid black; padding: 2px; display: inline-block;">DCOF ≥ 0.42</div>
003337/36 92 ■ Asiago White 31x62 12"x24"	003339/36 92 ■ Asiago Grey 31x62 12"x24"	003338/36 92 ■ Asiago Beige 31x62 12"x24"	003340/36 92 ■ Asiago Noce 31x62 12"x24"	

PEZZI SPECIALI . TRIM TILES . PIÈCES SPÉCIALES . FORMTEILE

			
Battiscopa 20 ■	* Gradino Frontale Elle Costa Retta 1 ■	* Gradino Angolare Elle Costa Retta DX 1 ■	* Gradino Angolare Elle Costa Retta SX 1 ■
003363/7 White 7x62 6 ■	004291/104 White 31x62x5 74 ■	004295/128 White 31x62x5 103 ■	004858/128 White 31x62x5 103 ■
003365/7 Grey 7x62 6 ■	004292/104 Grey 31x62x5 74 ■	004296/128 Grey 31x62x5 103 ■	004859/128 Grey 31x62x5 103 ■
003364/7 Beige 7x62 6 ■	004293/104 Beige 31x62x5 74 ■	004297/128 Beige 31x62x5 103 ■	004860/128 Beige 31x62x5 103 ■
003366/7 Noce 7x62 6 ■	004294/104 Noce 31x62x5 74 ■	004298/128 Noce 31x62x5 103 ■	004861/128 Noce 31x62x5 103 ■

* Disponibili solo su ordinazione . Available on demand

PESI E MISURE . WEIGHT AND SIZES . POIDS ET MESURES . GEWICHTE UND VERPACKUNGEN

dimensioni sizes dimensions abmessungen	spessore thickness épaisseur stärke	pz/collo pcs/box pc/boite stk/ktn	mq/collo sqm/box m/boite qm/ktn	kg/collo kg/box kg/boite kg/ktn	colli/pallet box/europal boites/europal ktn/europal	mq/pallet sqm/pallet m/pallet qm/pallet	kg/europal kg/europal kg/europal kg/europal
Fondo 31x62	9 mm	7	1,35	22,95	60	81,00	1400

White



Grey



Beige



Noce



INDIA

Collezione ispirata alle pietre a spacco, dalla superficie leggermente strutturata e con una sottile venatura. Un colore caldo e uno freddo, adatto ad installazioni in interno, sia residenziali che commerciali.

A collection inspired by hewn stones, with a lightly textured surface and subtle lengthwise grain. The minimalistic design with a warm and a cool color suited for internal use in residential and commercial applications.

GRES PORCELLANATO

PORCELAIN STONEWARE

GRÈS CÉRAMÉ

FEINSTEINZEUG



FORMATI . SIZES . FORMATS . FORMATE



12

002420/36 92 ■
India Calcutta
31x62 12"x24"



12

002417/36 92 ■
India Bombay
31x62 12"x24"

R9

PEZZI SPECIALI . TRIM TILES . PIÈCES SPÉCIALES . FORMTEILE



Battiscopa 20 ■ *** Gradino Frontale Elle Costa Retta** 1 ■ *** Gradino Angolare Elle Costa Retta DX** 1 ■ *** Gradino Angolare Elle Costa Retta SX** 1 ■


002436/7 Calcutta 7x62	6 ■	002799/104 Calcutta 31x62x5	74 ■	002803/128 Calcutta 31x62x5	103 ■	004862/128 Calcutta 31x62x5	103 ■
002433/7 Bombay 7x62	6 ■	002801/104 Bombay 31x62x5	74 ■	002805/128 Bombay 31x62x5	103 ■	004863/128 Bombay 31x62x5	103 ■

* Disponibili solo su ordinazione . Available on demand

PESI E MISURE . WEIGHT AND SIZES . POIDS ET MESURES . GEWICHTE UND VERPACKUNGEN

dimensioni sizes dimensions abmessungen	spessore thickness épaisseur stärke	pz/collo pcs/box pc/boite stk/ktn	mq/collo sqm/box m/boite qm/ktn	kg/collo kg/box kg/boite kg/ktn	colli/pallet box/europal boites/europal ktn/europal	mq/pallet sqm/pallet m/pallet qm/pallet	kg/europal kg/europal kg/europal kg/europal
Fondo 31x62	9 mm	7	1,35	24,00	60	81,00	1460


Calcutta



Bombay



INDIA CALCUTTA 31x62 12"x24"




GIGA

Il design minimalistico e l'uniformità cromatica fanno della collezione Giga la perfetta replica di un agglomerato cementizio. Capace di rappresentare con eccelsa naturalezza pavimenti e rivestimenti urbani, è disponibile in 4 colori e permette di ricreare ambienti moderni ed eleganti. Ottima soluzione sia per ambienti residenziali che commerciali!

The minimalist design and the chromatic uniformity make the Giga collection the perfect replica of a concrete agglomerate. Able to represent with exquisite naturalness floors and walls, is available in 4 colors and allows you to recreate modern and elegant spaces. Great solution for both residential and commercial areas!





GRES PORCELLANATO
PORCELAIN STONEWARE
GRÈS CÉRAMÉ
FEINSTEINZEUG



FORMATI . SIZES . FORMATS . FORMATE

		
GIG001/36 92 ■	GIG004/36 92 ■	DCOF ≥ 0.42
Giga Cream Rettificato 60x60 24"x24"	Giga Land Rettificato 60x60 24"x24"	
		
GIG002/36 92 ■	GIG003/36 92 ■	
Giga Iron Rettificato 60x60 24"x24"	Giga Dusk Rettificato 60x60 24"x24"	

PEZZI SPECIALI . TRIM TILES . PIÈCES SPÉCIALES . FORMTEILE


			
Battiscopa 20 ■	* Gradino Frontale Elle Costa Retta 1 ■	* Gradino Angolare Elle Costa Retta DX 1 ■	* Gradino Angolare Elle Costa Retta SX 1 ■
GIG101/7 Cream 7x60 6 ■	004612/104 Cream 30x60x5 74 ■	004545/128 Cream 30x60x5 103 ■	004866/128 Cream 30x60x5 103 ■
GIG104/7 Land 7x60 6 ■	004613/104 Land 30x60x5 74 ■	004531/128 Land 30x60x5 103 ■	004867/128 Land 30x60x5 103 ■
GIG102/7 Iron 7x60 6 ■	004614/104 Iron 30x60x5 74 ■	004864/128 Iron 30x60x5 103 ■	004868/128 Iron 30x60x5 103 ■
GIG103/7 Dusk 7x60 6 ■	004615/104 Dusk 30x60x5 74 ■	004865/128 Dusk 30x60x5 103 ■	004869/128 Dusk 30x60x5 103 ■

* Disponibili solo su ordinazione . Available on demand


PESI E MISURE . WEIGHT AND SIZES . POIDS ET MESURES . GEWICHTE UND VERPACKUNGEN

dimensioni sizes dimensions abmessungen	spessore thickness épaisseur stärke	pz/collo pcs/box pc/boite stk/ktn	mq/collo sqm/box m/boite qm/ktn	kg/collo kg/box kg/boite kg/ktn	colli/pallet box/euopal boites/euopal ktn/euopal	mq/pallet sqm/pallet m/pallet qm/pallet	kg/euopal kg/euopal kg/euopal kg/euopal
Fondo 60x60 Rettificato	9,5 mm	4	1,44	26,72	32	46,08	880

Cream




Land



Iron



Dusk




URBANY

Una collezione in gres porcellanato ispirata ai toni neutri dei pavimenti in cemento spatolato. La grafica digitale crea con precisione le sfumature e le tracce superficiali delle lavorazioni manuali, arricchite dagli effetti di invecchiamento del tempo. La gamma colori si sviluppa in quattro morbide tonalità attuali.

A collection of porcelain stoneware inspired by the neutral colours of smoothered concrete floorings. The digital graphics create the shading and surface marks associated with handworked products, enriched by the passing of time. The color range offers four soft and contemporary solutions.

GRES PORCELLANATO
PORCELAIN STONEWARE
GRÈS CÉRAMÉ
FEINSTEINZEUG



FORMATI . SIZES . FORMATS . FORMATE



004171/38 122 ■
 Urbany Grey Rettificato
 60x60 24"x24"



004169/38 122 ■
 Urbany Fumè Rettificato
 60x60 24"x24"



004168/38 122 ■
 Urbany Antracite Rettificato
 60x60 24"x24"



004170/38 122 ■
 Urbany Beige Rettificato
 60x60 24"x24"

R10

PEZZI SPECIALI . TRIM TILES . PIÈCES SPÉCIALES . FORMTEILE

			
Battiscopa 20 ■	* Gradino Frontale Elle Costa Retta 1 ■	* Gradino Angolare Elle Costa Retta DX 1 ■	* Gradino Angolare Elle Costa Retta SX 1 ■
004239/7 Grey 7x60 6 ■	004249/104 Grey 30x60x5 74 ■	004267/128 Grey 30x60x5 103 ■	004870/128 Grey 30x60x5 103 ■
004240/7 Fumè 7x60 6 ■	004250/104 Fumè 30x60x5 74 ■	004268/128 Fumè 30x60x5 103 ■	004871/128 Fumè 30x60x5 103 ■
004241/7 Antracite 7x60 6 ■	004251/104 Antracite 30x60x5 74 ■	004269/128 Antracite 30x60x5 103 ■	004872/128 Antracite 30x60x5 103 ■
004242/7 Beige 7x60 6 ■	004252/104 Beige 30x60x5 74 ■	004270/128 Beige 30x60x5 103 ■	004873/128 Beige 30x60x5 103 ■

* Disponibili solo su ordinazione . Available on demand


PESI E MISURE . WEIGHT AND SIZES . POIDS ET MESURES . GEWICHTE UND VERPACKUNGEN

dimensioni sizes dimensions abmessungen	spessore thickness épaisseur stärke	pz/collo pcs/box pc/boite stk/ktn	mq/collo sqm/box m/boite qm/ktn	kg/collo kg/box kg/boite kg/ktn	colli/pallet box/europal boites/europal ktn/europal	mq/pallet sqm/pallet m/pallet qm/pallet	kg/europal kg/europal kg/europal kg/europal
Fondo 60x60 Rettificato	9,5 mm	4	1,44	26,70	32	46,08	880

Grey




Fumè



Antracite



Beige



SIERRA

L'effetto legno in gres porcellanato che trasmette sensazioni accoglienti per coloro che prediligono un pavimento dalle cromie equilibrate. La superficie accattivante si adatta perfettamente alle scenografie personali ed in connessione con le nuove tendenze.

The porcelain wood look effect that conveys a warm welcoming feeling. A perfect solution for those who prefer well balanced chromatic results. The endearing surface fits perfectly your personal scenery while connecting to the new trends.

GRES PORCELLANATO








PORCELAIN STONEWARE

GRÈS CÉRAMÉ

FEINSTEINZEUG



FORMATI . SIZES . FORMATS . FORMATE

			R9
003780/54 118 ■ Sierra Grigio Rettificato 20x122 8"x48"	003778/54 118 ■ Sierra Beige Rettificato 20x122 8"x48"	004204/34 124 ■ Sierra Grigio Rettificato 15x60 6"x24"	
			DCOF ≥ 0.42
003856/54 118 ■ Sierra Rovere Rettificato 20x122 8"x48"	003779/54 118 ■ Sierra Noce Rettificato 20x122 8"x48"	004202/34 124 ■ Sierra Rovere Rettificato 15x60 6"x24"	
			
		004203/34 124 ■ Sierra Beige Rettificato 15x60 6"x24"	

PEZZI SPECIALI . TRIM TILES . PIÈCES SPÉCIALES . FORMTEILE



Battiscopa 20 ■

004598/7 Grigio 7x60	6 ■
004599/7 Rovere 7x60	6 ■
004596/7 Beige 7x60	6 ■
004597/7 Noce 7x60	6 ■

Per una posa ottimale si raccomanda l'utilizzo di distanziatori autolivellanti. For an optimum installation we recommend the use of self-leveling spacers.


PESI E MISURE . WEIGHT AND SIZES . POIDS ET MESURES . GEWICHTE UND VERPACKUNGEN

dimensioni sizes dimensions abmessungen	spessore thickness épaisseur stärke	pz/collo pcs/box pc/boite stk/ktn	mq/collo sqm/box m/boite qm/ktn	kg/collo kg/box kg/boite kg/ktn	colli/pallet box/europal boites/europal ktn/europal	mq/pallet sqm/pallet m/pallet qm/pallet	kg/europal kg/europal kg/europal kg/europal
Fondo 20x122 Rettificato	9,5 mm	5	1,22	23,90	45	54,90	1100
Fondo 15x60 Rettificato	8,5 mm	15	1,35	23,00	40	54,00	960


Grigio



Rovere



Beige



Noce



PIETRA

Le semplici sfumature e la superficie leggermente marcata e luminosa, rendono il prodotto impiegabile con facilità in tutti gli spazi residenziali e commerciali leggeri.

The simple shades of color, together with the slightly marked and fairly bright surface, make the product easy to use for residential and light commercial applications.

GRES PORCELLANATO

PORCELAIN STONEWARE

GRÈS CÉRAMÉ

FEINSTEINZEUG



FORMATI . SIZES . FORMATS . FORMATE



001303/28 86 ■
Pietra Giallo
31x31 12"x12"



001373/28 86 ■
Pietra Cotto
31x31 12"x12"



001306/28 86 ■
Pietra Rosa
31x31 12"x12"



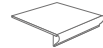
001300/28 86 ■
Pietra Grigio
31x31 12"x12"

R9

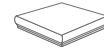
PEZZI SPECIALI . TRIM TILES . PIÈCES SPÉCIALES . FORMTEILE



Battiscopa 20 ■



* **Gradino Frontale Torello Incollato** 6 ■



* **Gradino Angolare Torello Incollato** 2 ■

001346/5 Giallo 7,5x31	143 ■	002834/36 Giallo 31x31x5	75 ■	002838/68 Giallo 31x31x5	93 ■
001374/5 Cotto 7,5x31	143 ■	002836/36 Cotto 31x31x5	75 ■	002840/68 Cotto 31x31x5	93 ■
001347/5 Rosa 7,5x31	143 ■	002835/36 Rosa 31x31x5	75 ■	002839/68 Rosa 31x31x5	93 ■
001342/5 Grigio 7,5x31	143 ■	002833/36 Grigio 31x31x5	75 ■	002837/68 Grigio 31x31x5	93 ■

* Disponibili solo su ordinazione . Available on demand

PESI E MISURE . WEIGHT AND SIZES . POIDS ET MESURES . GEWICHTE UND VERPACKUNGEN

dimensioni sizes dimensions abmessungen	spessore thickness épaisseur stärke	pz/collo pcs/box pc/boite stk/ktn	mq/collo sqm/box m/boite qm/ktn	kg/collo kg/box kg/boite kg/ktn	colli/pallet box/europal boites/europal ktn/europal	mq/pallet sqm/pallet m/pallet qm/pallet	kg/europal kg/europal kg/europal kg/europal
Fondo 31x31	8,5 mm	14	1,35	22,22	72	97,20	1620

Giallo




Cotto



Rosa



Grigio



ANTICHE ABBAZIE

Perfetta realizzazione del cotto anticato con i bordi irregolari, effetti di stonizzazione superficiale da calpestio, con sfumature di colorazione e morbide lucidature. La gamma è disponibile anche in una versione grip per il sicuro impiego in esterno.

A perfect recreation of irregular edges antiqued cotto, with its shade variations and mellow polishing effects deriving from foot traffic. Two of the five colors are available also in a skid resistant finish for safe outdoor use.

GRES PORCELLANATO

PORCELAIN STONEWARE

GRÈS CÉRAMÉ


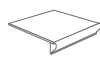
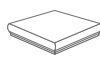
FEINSTEINZEUG



FORMATI . SIZES . FORMATS . FORMATE

		
002214/28 86 ■ Antiche Abbazie Senanque 31x31 12"x12"	002215/28 86 ■ Antiche Abbazie Thoronet 31x31 12"x12"	
		
002520/28 86 ■ Antiche Abbazie Senanque Grip 31x31 12"x12"	002521/28 86 ■ Antiche Abbazie Thoronet Grip 31x31 12"x12"	

PEZZI SPECIALI . TRIM TILES . PIÈCES SPÉCIALES . FORMTEILE

		
Battiscopa 20 ■	★ Gradino Frontale Torello Incollato 6 ■	★ Gradino Angolare Torello Incollato 2 ■
002230/5 Senanque 7,5x31 143 ■	002819/36 Senanque 31x31x5 75 ■	002824/68 Senanque 31x31x5 93 ■
002229/5 Thoronet 7,5x31 143 ■	002816/36 Thoronet 31x31x5 75 ■	002821/68 Thoronet 31x31x5 93 ■

★ Disponibili solo su ordinazione . Available on demand

Per l'irregolarità della sua forma questo prodotto non può essere calibrato. Si consiglia una posa con fuga larga tipica dei prodotti rustici.

Due to its characteristics and its irregular shape this product cannot be calibrated. It is advisable to use a wide joint, typical for all rustic floorings.

ATTENZIONE: prodotto stonalizzato, si consiglia di miscelare il materiale durante la posa, prelevando le piastrelle da diverse scatole. I toni sono puramente indicativi e soggetti a continue variazioni.

ATTENTION PLEASE: as the characteristic of this product is to be made by many shades as its own peculiarity, we suggest you to mix the material while laying it, by taking the tiles from different boxes. the tonalities are purely indicative and they are exposed to continual variations.


PESI E MISURE . WEIGHT AND SIZES . POIDS ET MESURES . GEWICHTE UND VERPACKUNGEN

dimensioni sizes dimensions abmessungen	spessore thickness épaisseur stärke	pz/collo pcs/box pc/boite stk/ktn	mq/collo sqm/box m/boite qm/ktn	kg/collo kg/box kg/boite kg/ktn	colli/pallet box/europal boites/europal ktn/europal	mq/pallet sqm/pallet m/pallet qm/pallet	kg/europal kg/europal kg/europal kg/europal
Fondo 31x31	9 mm	14	1,35	23,00	72	97,20	1675

Senanque



Thoronet



ANTICHE ABBAZIE THORONET 31x31 12"x12"



CALANCO

Il cotto della tradizione in un'interpretazione veritiera! La serie, dai lati con profilo regolare leggermente scagliati, propone il calore della terracotta con un tipico effetto ceramico a zone lucide e opache. I 3 colori disponibili la rendono adatta a svariati utilizzi.





A convincing version of the traditional terracotta. The series has even edges with a slighty flaky effect and offers the warmth of terracotta tiles with the characteristics shiny and matt areas found on ceramics.

The 3 colors available are suitable for many applications.




GRES PORCELLANATO
 PORCELAIN STONEWARE
 GRÈS CÉRAME
 FEINSTEINZEUG



FORMATI . SIZES . FORMATS . FORMATE

			
001368/28 86 ■	001721/28 86 ■	001367/28 86 ■	
Calanco Rio Dolo 31x31 12"x12"	Calanco Rio Sole 31x31 12"x12"	Calanco Rio Re 31x31 12"x12"	

PEZZI SPECIALI . TRIM TILES . PIÈCES SPÉCIALES . FORMTEILE

		
Battiscopa 20 ■	Gradino Frontale Torello Incollato 6 ■	Gradino Angolare Torello Incollato 2 ■
001372/5 Rio Dolo 7,5x31 143 ■	002740/36 Rio Dolo 31x31x5 75 ■	002741/68 Rio Dolo 31x31x5 93 ■
001528/5 Rio Sole 7,5x31 143 ■	002827/36 Rio Sole 31x31x5 75 ■	002830/68 Rio Sole 31x31x5 93 ■
001369/5 Rio Re 7,5x31 143 ■	002826/36 Rio Re 31x31x5 75 ■	002829/68 Rio Re 31x31x5 93 ■

★ Disponibili solo su ordinazione . Available on demand

Materiale seminato, stonizzato per effetto rustico.

"Materiale seminato" Random material, shaded for a rustic effect.

"Materiale seminato" matériau à semis, stonisé pour effet rustique.

"Materiale seminato" gestreutes Material mit abgetönten Farben für eine rustikale Wirkung


PESI E MISURE . WEIGHT AND SIZES . POIDS ET MESURES . GEWICHTE UND VERPACKUNGEN

dimensioni sizes dimensions abmessungen	spessore thickness épaisseur stärke	pz/collo pcs/box pc/boite stk/ktn	mq/collo sqm/box m/boite qm/ktn	kg/collo kg/box kg/boite kg/ktn	colli/pallet box/europal boites/europal ktn/europal	mq/pallet sqm/pallet m/pallet qm/pallet	kg/europal kg/europal kg/europal kg/europal
Fondo 31x31	9 mm	14	1,35	23,00	72	97,20	1675

Rio Dolo



Rio Sole



Rio Re



SALE E PEPE

Le soluzioni tecniche di ACR in gres porcellanato tutta massa. Un prodotto caratterizzato da grana fine e microgranuli che mescolati la rendono adatta a pavimento e rivestimento. L'uniformità cromatica e le caratteristiche tecniche del materiale stesso ne fanno un baluardo per le installazioni industriali e commerciali e si adattano ad applicazioni monocromatiche, ideali per zone ad intenso traffico.

A full body porcelain stoneware that is ACR answer for installations with demanding technical requirements. The product is characterized by its fine grain and the addition of micro granules that make it suitable for any floor and wall installation. The chromatic uniformity and technical characteristics make the product the ideal solution for industrial and commercial installations ideal for high traffic areas.

GRES FINE PORCELLANATO A TUTTA MASSA

FULL BODY PORCELAIN STONEWARE


GRÈS CÉRAME FIN PLEINE MASSE

FEINSTEINZEUG




FORMATI . SIZES . FORMATS . FORMATE

SALE E PEPE / SPESSORE THICKNESS 7 mm 1/4"



303819/18 1 ■
Sale e Pepe New Beige
30,5x30,5 12"x12"



303825/18 1 ■
Sale e Pepe New Silver
30,5x30,5 12"x12"




303853/20 24 ■
Sale e Pepe New Graphite
30,5x30,5 12"x12"



301504/20 24 ■
Sale e Pepe Brown
30,5x30,5 12"x12"

R10

SALE E PEPE / SPESSORE THICKNESS 12 mm 1/2"



303820/34 124 ■
Sale e Pepe New Beige
30,5x30,5 12"x12"



303826/36 92 ■
Sale e Pepe New Silver
30,5x30,5 12"x12"




303854/38 122 ■
Sale e Pepe New Graphite
30,5x30,5 12"x12"

PESI E MISURE . WEIGHT AND SIZES . POIDS ET MESURES . GEWICHTE UND VERPACKUNGEN

dimensioni sizes dimensions abmessungen	spessore thickness épaisseur stärke	pz/collo pcs/box pc/boite stk/ktn	mq/collo sqm/box m/boite qm/ktn	kg/collo kg/box kg/boite kg/ktn	colli/pallet box/europal boites/europal ktn/europal	mq/pallet sqm/pallet m/pallet qm/pallet	kg/europal kg/europal kg/europal kg/europal
Sale e Pepe Fondo 30,5x30,5	7 mm	15	1,39	20,52	48	66,72	1370
Sale e Pepe Fondo 30,5x30,5	12 mm	9	0,84	21,10	72	60,48	1545

SALE E PEPE NEW BEIGE 30,5x30,5 12"x12"



TINTA UNITA

L'esplosione di tonalità e colore in bicottura atomizzata! Tinta Unita è una collezione disponibile in uno dei formati più di moda, il 20x20 cm. I vari colori, tonalità e finiture ne fanno un'eccellente soluzione per creare ambienti personalizzati in cui poter riscoprire lo spazio a propria immagine e gusto. Soddisfa le esigenze estetiche dei più fantasiosi anche per installazioni di tipo commerciale.

A wide range of colors and tones in atomized double-fired tiles! Tinta Unita is a collection available in a trendy size, 20x20 cm (8"x8"); in a broad selection of colors and nuances with two finishes (glossy and matte). Ideal for customized solutions where to express one's own image, taste and fantasy, even for commercial installations.

RIVESTIMENTO IN BICOTTURA ATOMIZZATA

ATOMIZED DOUBLE-FIRED WALL TILE


REVÊTEMENT ATOMISÉ EN BICUISSON

ATOMIZIERTEN ZWEIBRANDVERFAHREN WANDFLIESE



FORMATI . SIZES . FORMATS . FORMATE

MATT



302789/18 1 ■
Bianco Matt
20x20 8"x8"



302790/20 24 ■
Beige Matt
20x20 8"x8"



302795/20 24 ■
Grigio Matt
20x20 8"x8"

LUX



302797/18 1 ■
Bianco Lux
20x20 8"x8"



302798/20 24 ■
Beige Lux
20x20 8"x8"



302803/20 24 ■
Grigio Lux
20x20 8"x8"



302801/20 24 ■
Giallo Lux
20x20 8"x8"



302809/18 1 ■
Ondulato Bianco
20x20 8"x8"

PESI E MISURE . WEIGHT AND SIZES . POIDS ET MESURES . GEWICHTE UND VERPACKUNGEN

dimensioni sizes dimensions abmessungen	spessore thickness épaisseur stärke	pz/collo pcs/box pc/boite stk/ktn	mq/collo sqm/box m/boite qm/ktn	kg/collo kg/box kg/boite kg/ktn	colli/pallet box/europal boites/europal ktn/europal	mq/pallet sqm/pallet m/pallet qm/pallet	kg/europal kg/europal kg/europal kg/europal
Fondo 20x20 Matt/Lux	7,2 mm	35	1,40	15,00	76	106,40	1160

RIVESTIMENTO IN PASTA BIANCA

WHITE-BODY WALL TILES

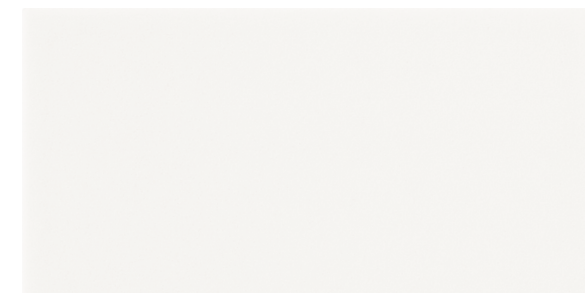
REVÊTEMENTS EN PÂTE BLANCHE

WEISSSCHERBIGE WANDFLIESEN



FORMATI . SIZES . FORMATS . FORMATE

MATT



303856/48 140 ■
Bianco Matt Rettificato
30x60 12"x24"

LUX



303855/48 140 ■
Bianco Lux Rettificato
30x60 12"x24"



PESI E MISURE . WEIGHT AND SIZES . POIDS ET MESURES . GEWICHTE UND VERPACKUNGEN

dimensioni sizes dimensions abmessungen	spessore thickness épaisseur stärke	pz/collo pcs/box pc/boite stk/ktn	mq/collo sqm/box m/boite qm/ktn	kg/collo kg/box kg/boite kg/ktn	colli/pallet box/europal boites/europal ktn/europal	mq/pallet sqm/pallet m/pallet qm/pallet	kg/europal kg/europal kg/europal kg/europal
Fondo 30x60 Matt/Lux	9 mm	10	1,80	26,20	32	57,60	860



INFO INDEX

PARETI VENTILATE VENTILATED WALLS p. 304

PEZZI SPECIALI TRIMS p. 306

CARATTERISTICHE TECNICHE TECHNICAL FEATURES p. 307

CONSIGLI DI POSA, PULIZIA E MANUTENZIONE ADVICE FOR INSTALLATION AND CLEANING AND MAINTENANCE p. 310

CONDIZIONI GENERALI DI VENDITA GENERAL CONDITIONS OF SALE p. 316

PARETI VENTILATE . VENTILATED WALLS

Una "facciata o parete ventilata" rappresenta la facciata di un edificio caratterizzata da un rivestimento esterno costituito da elementi di varia natura come piastrelle e/o lastre in gres porcellanato, doghe, tavelle, ecc. contraddistinti dalla messa in opera a secco tramite dispositivi di sospensione e di fissaggio di tipo meccanico o chimico-meccanico, che ne mantengono distanziato il lato nascosto dalla retrostante parete di tamponamento.

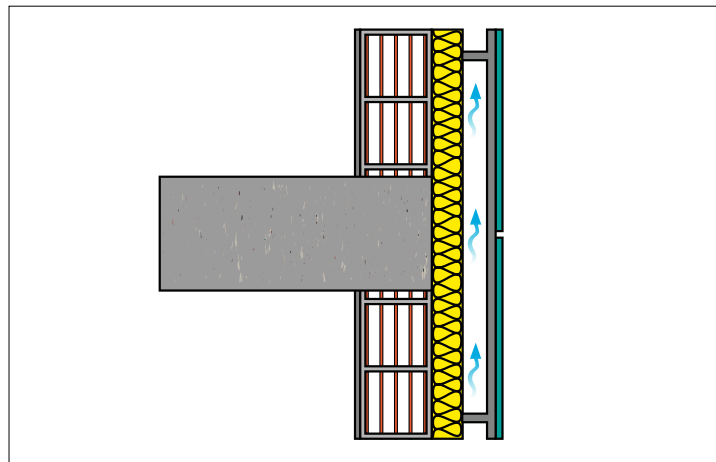
Su questa viene generalmente applicato un isolamento a cappotto che realizza una sottile intercapedine entro la quale può circolare l'aria esterna. Le facciate ventilate garantiscono quindi ottime performance sia in inverno che in estate, adatte sia alle nuove costruzioni che per gli interventi di riqualificazione di costruzioni esistenti.

Le prestazioni termo-energetiche sono ottime e, combinate alla flessibilità architettonica ed estetica, rappresentano i motivi per cui questi sistemi di posa sono sempre più diffusi nell'architettura contemporanea.

I vantaggi delle facciate ventilate:

- Importantissimo risparmio energetico, grazie alla ventilazione dell'intercapedine e all'isolante, che elimina i ponti termici;
- Isolamento acustico, fungendo da barriera protettiva;
- Salvaguardia delle pareti dagli agenti atmosferici e dagli sbalzi termici;
- Eliminazione dei problemi di condensa superficiale e di umidità;
- Manutenzione semplice, i pannelli sono quasi sempre ispezionabili per eventuali verifiche tecniche;
- Elevato valore architettonico ed estetico.

Sintesi grafica del funzionamento delle facciate ventilate: / Sketch of operating ventilated facades:



Ventilazione
Aeration

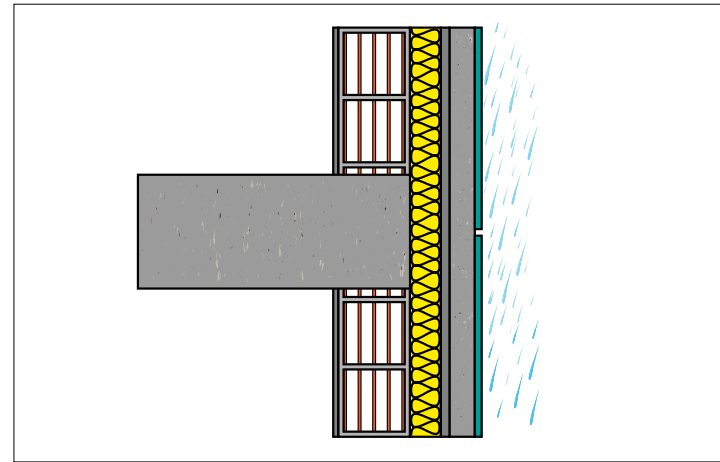
A "ventilated facade or wall" is the facade of a building characterized by an external coating. This coating consists of various elements such as porcelain stoneware tiles and slabs, slats, etc. and is characterized by dry installation by mechanical or chemical-mechanical suspension and fixing devices, which keeps the hidden side separate from the rear wall behind.

An external insulation is generally applied on this to create a thin cavity allowing the circulation of external air. Therefore, ventilated walls guarantee excellent performances both in winter and in summer and are suitable for both new buildings and requalification of existing ones.

The thermo-energetic performances are excellent and combined with the architectural and aesthetic flexibility, for which these systems are becoming more and more popular in contemporary architecture.

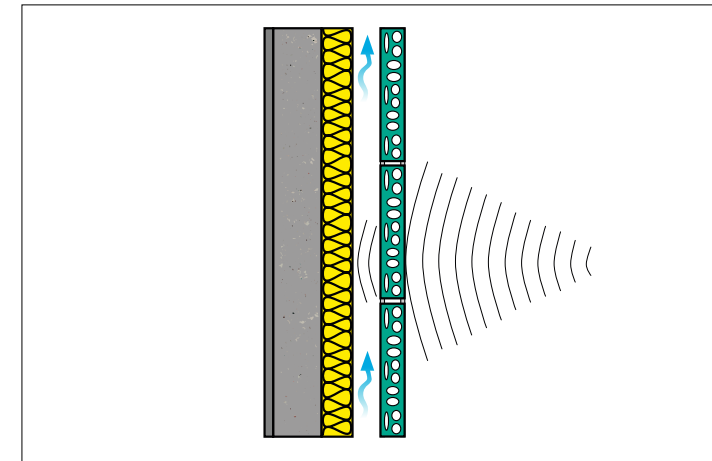
The advantages of ventilated facades:

- Important energy savings thanks to the ventilation of the interspace, which eliminates thermal bridges;
- Acoustic insulation, acting as a protective barrier;
- Protection of the walls against atmospheric agents and thermal shocks.
- Elimination of humidity on the surfaces;
- Easy maintenance, the panels can always be inspected for any technical check;
- High architectural and aesthetic value.

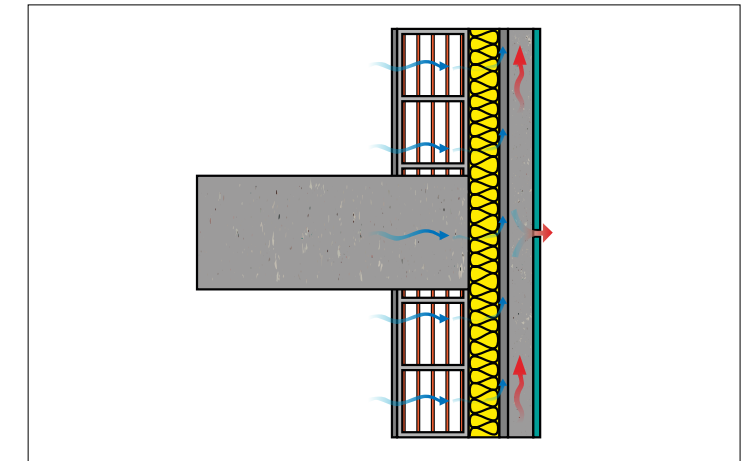


Protezione all'acqua
Rain protection

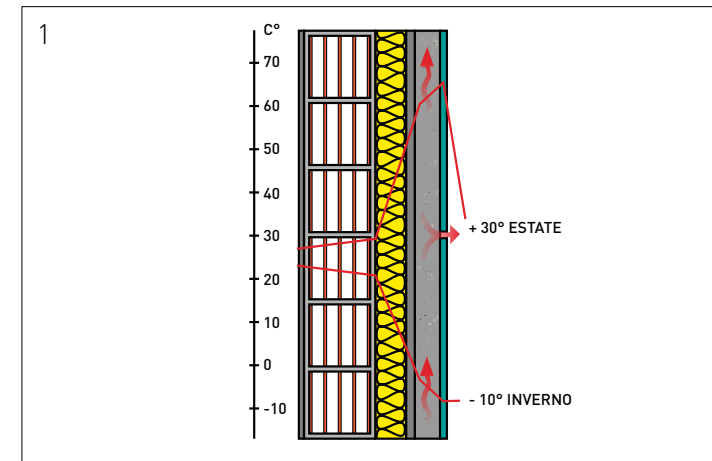
PARETI VENTILATE . VENTILATED WALLS



Isolamento Acustico
Soundproofing



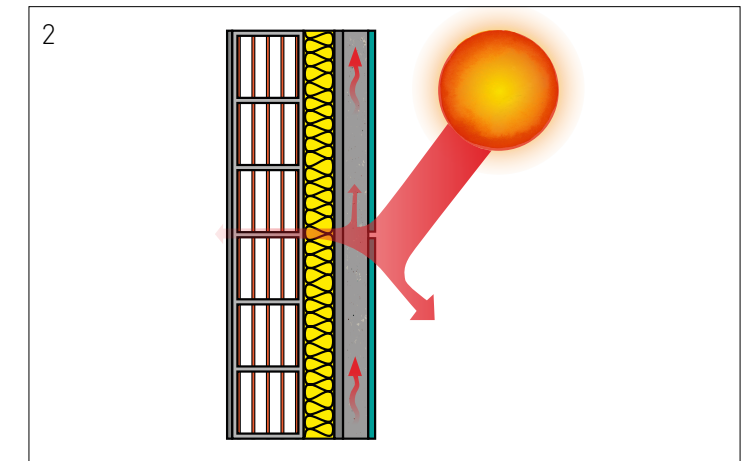
Cessione dell'eccesso di vapore acqueo proveniente dall'interno dell'edificio nell'ambiente esterno.
Transfer of the exceeding water vapour from inside the building to the external environment.



Andamento delle temperature all'interno parete durante la stagione invernale e quella estiva (1); effetto della schermatura all'irraggiamento solare diretto durante la stagione estiva e schematizzazione dell'attivazione della ventilazione in (2).
Trend of temperatures inside the wall during the winter season and summer (1); effect of shielding from direct sunlight during summer and activation of ventilation (2).

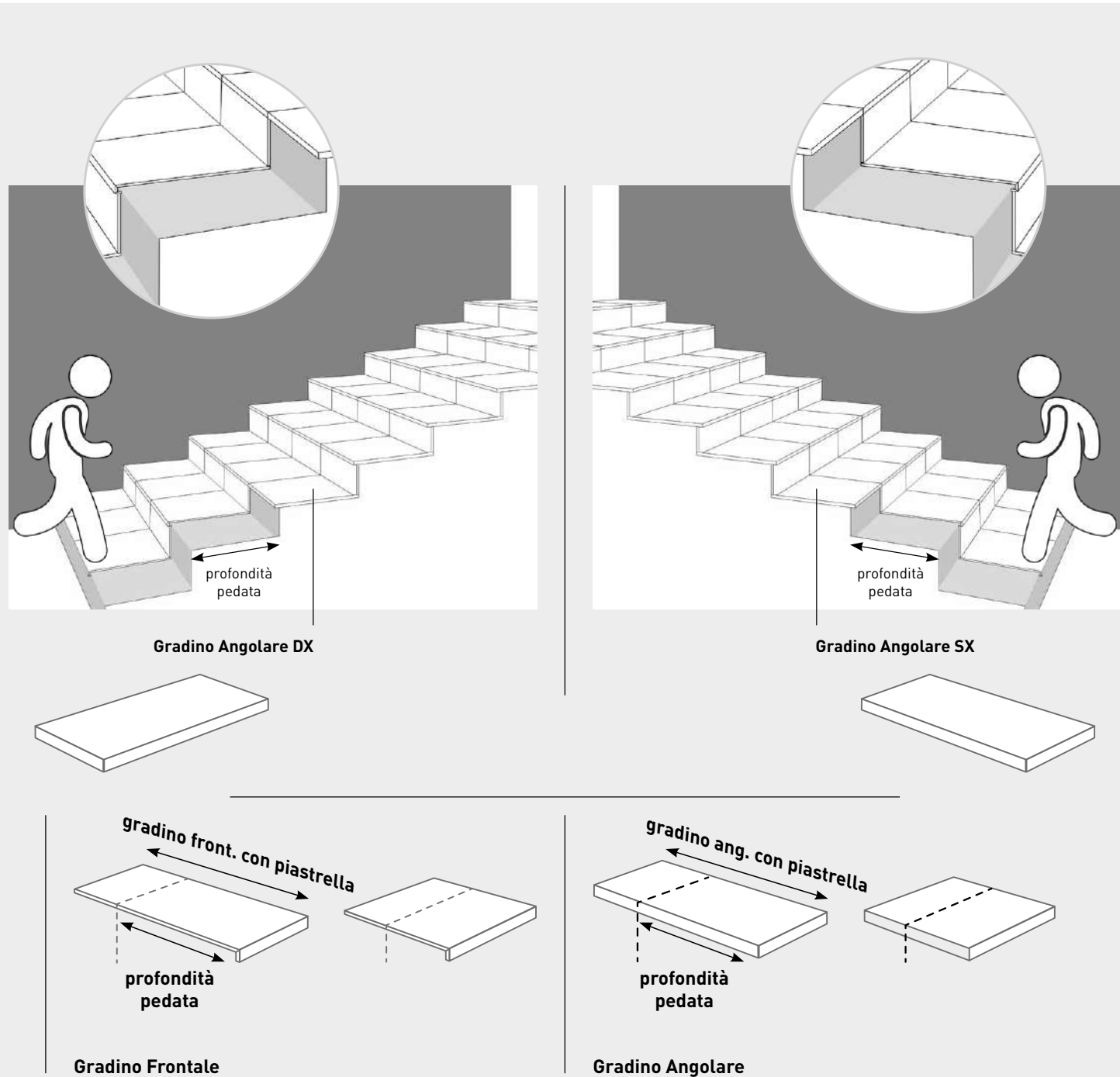
L'alto grado di industrializzazione dei componenti, le modalità di posa in opera a secco, le elevate prestazioni termo-energetiche, la programmabilità della vita utile di servizio e l'elevata propensione alla manutenibilità portano ad attribuire alle pareti ventilate alti valori di efficienza energetica a fronte di un favorevole costo globale sul ciclo di vita (LCC - Life Cycle Cost) e, in generale, di un impatto ambientale molto ridotto (LCA - Life Cycle Assessment).

Antica Ceramica Rubiera, grazie alla collaborazione con uno tra i più importanti studi di ingegneria dedicato alle pareti ventilate, offre la possibilità di combinare i propri rivestimenti alle soluzioni tecniche offerte dal progettista. Voi scegliete il prodotto che preferite e lo studio ingegneristico svilupperà il progetto su misura per voi.



The high level of industrialization of the components, the different types of dry installation, the high thermo-energetic performances, the scheduling of the useful service life and the easy maintenance determine its high efficiency level against a favourable global life cycle cost (LCC - Life Cycle Cost) and, in general, a significantly reduced environmental impact (LCA - Life Cycle Assessment).

Antica Ceramica Rubiera, thanks to the collaboration with one of the most important engineering firms dedicated to ventilated walls, offers the possibility of combining its products with the technical solutions offered by the planners. You choose the preferred product and the engineering studio develops the project tailored for your needs.



Da tagliare in fase d'opera dal posatore in base alla reale profondità della pedata della scala.
 A richiesta è possibile fornire il gradino già a misura (previa comunicazione della ESATTA dimensione della pedata).

To be cut on-site by the installer in accordance with the actual depth of the tread of the stair.
 Upon request, the step may be supplied cut to measure (given that the EXACT measurements of the tread are provided in advance).

Bicottura atomizzata • Atomized double-fired wall tile
 Revêtement atomisé en biccuisson Atomisiertes • Zweibrandverfahren

















UNI EN 14411 BIII Allegato L (ISO 13006)

Caratteristica tecnica Technical feature Caractéristique technique Technische Eigenschaft	Norma Norm Norme Norm	Valore richiesto dalle norme Required standards Valeur prescrite par les normes Normvorgabe		Rivestimenti Wall Tiles Revêtement mural Beschichtungen
		%	(mm)	
 Lunghezza e larghezza / Length and width Longeur et largeur / Länge und breite Spessore / Thickness Epaisseur / Stärke Rettilinearità degli spigoli Straightness of sides Ortogonalità / Rectangularity Orthogonalité / Rechtwinkligkeit Planarità / Length and width Planeité de surface / Ebenflächigkeit	UNI EN ISO 10545-2	N ≥ 15 cm		Conforme Corresponding Conforme Entsprechend
		± 0,6%	± 2,0 mm	
		± 10%	± 0,5 mm	
		± 0,5%	± 1,5 mm	
		± 0,5%	± 2,0 mm	
 Assorbimento d'acqua Water absorption Absorption d'eau Wasseraufnahme	UNI EN ISO 10545-3	> 10 %		15%
 Sforzo di rottura Breaking strength Effort de rupture Bruchkraft Resistenza alla flessione Modulus of rupture Résistance à la flexion Biegefestigkeit	UNI EN ISO 10545-4	Spessore / Thickness ≥ 7,5 Non meno di / Not less than 600 N		> 600 N
		Spessore / Thickness < 7,5 Non meno di / Not less than 200 N		> 200 N
		Spessore / Thickness ≥ 7,5 Minimo / Minimum 12 N/mm ²		> 12 N/mm ²
		Spessore / Thickness < 7,5 Minimo / Minimum 15 N/mm ²		> 15 N/mm ²
 Resistenza al cavillo Craze resistance Résistance au tressillage Haarißbeständigkeit	UNI EN ISO 10545-11	Richiesta Demandée Gefragt		Conforme Corresponding Conforme Entsprechend
 Resistenza agli sbalzi termici Thermal shock resistance Resistance aux écarts de température Temperaturwechselbeständigkeit	ISO 10545-9	Metodo di prova disponibile Test method available		Resiste Resistant Résiste Widerstandsfähig
 Resistenza agli acidi Chemical resistance Résistance à l'attaque chimique Beständigkeit gegen Chemikalien	UNI EN ISO 10545-13	Resistenza a basse concentrazioni di acidi e alcali Resistance to low concentrations of acids and alkalis Secondo la classificazione indicata dal fabbricante Manufacturer is to state classification		LA
		Resistenza ad alte concentrazioni di acidi e alcali Resistance to high concentrations of acids and alkalis Metodo di prova disponibile Test method available		HA
		Resistenza ai prodotti chimici di uso domestico ed agli additivi per piscina Resistance to household chemicals and swimming pool salt Classe minima B Minimum class B		A
 Resistenza alle macchie Staining resistance Resistance aux taches Widerstand gegen Fleckenbildung	UNI EN ISO 10545-14	Classe 3 Class 3 Classe 3 Klasse 3		Conforme Corresponding Conforme Entsprechend

CARATTERISTICHE TECNICHE . TECHNICAL FEATURES

Gres porcellanato • Porcelain stoneware • Grès cérame • Feinsteinzeug

UNI EN 14411 Bla Allegato G (ISO 13006)

















Caratteristica tecnica Technical feature Caractéristique technique Technische Eigenschaft	Norma Norm Norme Norm	Valore richiesto dalle norme Required standards Valeur prescrite par les normes Normvorgabe	Pavimenti Floors Sols Böden		
 Lunghezza e larghezza / Lenght and width Longuer et largeur / Länge und breite  Spessore / Thickness Epaisseur / Stärke  Rettilineità spigoli / Straightness of sides Rectitude des arêtes / Kantengeradheit  Ortogonalità / Rectangularity Orthogonalite / Rechtwinkligkeit  Planarità / Lenght and width Planeite de surface / Ebenflächigkeit	UNI EN ISO 10545-2	N ≥ 15 cm		Conforme Corresponding Conforme Entsprechend	
		%	(mm)		
		± 0,6 Non Rect. ± 0,3 Rect	± 2,0 Non Rect. ± 1,0 Rect		
		± 5	± 0,5		
		± 0,5 Non Rect. ± 0,3 Rect	± 1,5 Non Rect. ± 0,8 Rect		
± 0,5 Non Rect. ± 0,3 Rect	± 2,0 Non Rect. ± 1,5 Rect				
± 0,5 Non Rect. ± 0,4 Rect	± 2,0 Non Rect. ± 1,8 Rect				
 Qualità della superficie Surface quality Qualités de la surface Oberflächenqualität	UNI EN ISO 10545-2	Il 95 % min. delle piastrelle di prova deve essere esente da difetti visibili Minimum 95% of the tested tiles must be free from visible defects 95% min. des carreaux de test ne doit pas contenir de défauts visibles Min. 95% der geprüften Fliesen dürfen keine sichtbaren Mängel aufweisen		Conforme Corresponding Conforme Entsprechend	
 Assorbimento d'acqua Water absorption Absorption d'eau Wasseraufnahme	UNI EN ISO 10545-3	$\leq 0,5\%$ Individual max 0,6%		$\leq 0,5\%$	
 Sforzo di rottura / Breaking strength Effort de rupture / Bruchkraft  Resistenza alla flessione / Modulus of Rupture Résistance à la flexion / Biegefestigkeit	UNI EN ISO 10545-4	$S \geq 1300 \text{ N} (\geq 7,5 \text{ mm})$ $R \geq 35 \text{ N/mm}^2$		$S \geq 1300 \text{ N}$ $R \geq 35 \text{ N/mm}^2$	
 Resistenza al gelo Resistance to frost Résistance aux gel Frostbeständigkeit	UNI EN ISO 10545-12	Richiesto Required		Non gelivo Frost-proof Non gélifs Frostsicher	
 Resistenza ai prodotti chimici Resistance to chemical products Résistance aux produits chimiques Widerstand gegen Chemikalien	UNI EN ISO 10545-13	Resistenza a basse concentrazioni di acidi e alcali Resistance to low concentrations of acids and alkalis Secondo la classificazione indicata dal fabbricante Manufacturer is to state classification		Naturale LA	Lappato Plus Honed Plus LA / LB
		Resistenza ad alte concentrazioni di acidi e alcali Resistance to high concentrations of acids and alkalis Metodo di prova disponibile Test method available		Naturale HA	Lappato Plus Honed Plus HA / HB
		Resistenza ai prodotti chimici di uso domestico ed agli additivi per piscina Resistance to household chemicals and swimming pool salt Classe minima B Minimum class B		Naturale A	Lappato Plus Honed Plus A
 Resistenza all'abrasione (metodo PEI) Abrasion resistance (PEI test) Résistance à l'abrasion (méthode PEI) Widerstand gegen Abrieb (nach PEI)	UNI EN ISO 10545-7	Segnala la classe di abrasione e i cicli superati Report abrasion class and cycles passed		disponibili sul sito internet alla sezione download della serie references available on the website in the download section of the series	
 Resistenza alle macchie Staining resistance Resistance aux taches Widerstand gegen Fleckenbildung	UNI EN ISO 10545-14	Min. 3		Conforme Corresponding Conforme Entsprechend	
 Resistenza agli sbalzi termici Thermal shock resistance Resistance aux écarts de température Temperaturwechselbeständigkeit	UNI EN ISO 10545-9	Metodo di prova disponibile Test method available		Resiste Resistant Résiste Widerstandsfähig	
Caratteristiche accessorie / Additional features					
 Stabilità dei colori Colours stability Stabilité des couleurs Farbbeständigkeit	DIN 51094	Colorazione Stabile Stable coloring		Conforme Corresponding Conforme Entsprechend	
Caratteristiche di sicurezza / Safety characteristics					
 Resistenza allo scivolamento ** Slip resistance Résistance au glissement Rutschemmende Eigenchaft	METODO B.C.R.A.	$\mu > 0,40$		Conforme Corresponding Conforme Entsprechend	
	DIN 51130	Classe dichiarata / Declared Class		R9 / R10 / R11 *	
	DIN 51097	Classe dichiarata / Declared Class		A+B / A+B+C *	
	DCOF (ANSI A 326.3)	$\geq 0,42$		Conforme Corresponding Conforme Entsprechend	

* La scheda tecnica dettagliata di ogni serie è disponibile sul sito sito aziendale . Technical data sheet of each collection is available for download on website

CARATTERISTICHE TECNICHE . TECHNICAL FEATURES

Gres porcellanato • Porcelain stoneware • Grès cérame • Feinsteinzeug

UNI EN 14411 Bla Allegato G (ISO 13006)

Caratteristica tecnica Technical feature Caractéristique technique Technische Eigenschaft	Norma Norm Norme Norm	Valore richiesto dalle norme Required standards Valeur prescrite par les normes Normvorgabe	OUTDOOR 4.0		
 Lunghezza e larghezza / Lenght and width Longuer et largeur / Länge und breite  Spessore / Thickness Epaisseur / Stärke  Rettilineità spigoli / Straightness of sides Rectitude des arêtes / Kantengeradheit  Ortogonalità / Rectangularity Orthogonalite / Rechtwinkligkeit  Planarità / Lenght and width Planeite de surface / Ebenflächigkeit	UNI EN ISO 10545-2	N ≥ 15 cm		Conforme Corresponding Conforme Entsprechend	
		%	(mm)		
		± 0,6 Non Rect. ± 0,3 Rect	± 2,0 Non Rect. ± 1,0 Rect		
		± 5	± 0,5		
		± 0,5 Non Rect. ± 0,3 Rect	± 1,5 Non Rect. ± 0,8 Rect		
± 0,5 Non Rect. ± 0,3 Rect	± 2,0 Non Rect. ± 1,5 Rect				
± 0,5 Non Rect. ± 0,4 Rect	± 2,0 Non Rect. ± 1,8 Rect				
 Qualità della superficie Surface quality Qualités de la surface Oberflächenqualität	UNI EN ISO 10545-2	Il 95 % min. delle piastrelle di prova deve essere esente da difetti visibili Minimum 95% of the tested tiles must be free from visible defects 95% min. des carreaux de test ne doit pas contenir de défauts visibles Min. 95% der geprüften Fliesen dürfen keine sichtbaren Mängel aufweisen		Conforme Corresponding Conforme Entsprechend	
 Assorbimento d'acqua Water absorption Absorption d'eau Wasseraufnahme	UNI EN ISO 10545-3	$\leq 0,5\%$ Individual max 0,6%		$\leq 0,5\%$	
 Sforzo di rottura / Breaking strength Effort de rupture / Bruchkraft  Resistenza alla flessione / Modulus of Rupture Résistance à la flexion / Biegefestigkeit	UNI EN ISO 10545-4	$S \geq 1300 \text{ N} (\geq 7,5 \text{ mm})$ $R \geq 35 \text{ N/mm}^2$		$S \geq 1300 \text{ N}$ $R \geq 35 \text{ N/mm}^2$	
 Resistenza al gelo Resistance to frost Résistance aux gel Frostbeständigkeit	UNI EN ISO 10545-12	Richiesto Required		Non gelivo Frost-proof Non gélifs Frostsicher	
 Resistenza ai prodotti chimici Resistance to chemical products Résistance aux produits chimiques Widerstand gegen Chemikalien	UNI EN ISO 10545-13	Resistenza a basse concentrazioni di acidi e alcali Resistance to low concentrations of acids and alkalis Secondo la classificazione indicata dal fabbricante Manufacturer is to state classification		LA	
		Resistenza ad alte concentrazioni di acidi e alcali Resistance to high concentrations of acids and alkalis Metodo di prova disponibile Test method available		HA	
		Resistenza ai prodotti chimici di uso domestico ed agli additivi per piscina Resistance to household chemicals and swimming pool salt Classe minima B Minimum class B		A	
 Resistenza all'abrasione (metodo PEI) Abrasion resistance (PEI test) Résistance à l'abrasion (méthode PEI) Widerstand gegen Abrieb (nach PEI)	UNI EN ISO 10545-7	Segnala la classe di abrasione e i cicli superati Report abrasion class and cycles passed		disponibili sul sito internet alla sezione download della serie references available on the website in the download section of the series	
 Resistenza alle macchie Staining resistance Resistance aux taches Widerstand gegen Fleckenbildung	UNI EN ISO 10545-14	Min. 3		Conforme Corresponding Conforme Entsprechend	
 Resistenza agli sbalzi termici Thermal shock resistance Resistance aux écarts de température Temperaturwechselbeständigkeit	UNI EN ISO 10545-9	Metodo di prova disponibile Test method available		Resiste Resistant Résiste Widerstandsfähig	
Caratteristiche accessorie / Additional features					
 Stabilità dei colori Colours stability Stabilité des couleurs Farbbeständigkeit	DIN 51094	Colorazione Stabile Stable coloring		Conforme Corresponding Conforme Entsprechend	
Caratteristiche di sicurezza / Safety characteristics					
 Resistenza allo scivolamento Slip resistance Résistance au glissement Rutschemmende Eigenchaft	METODO B.C.R.A.	$\mu > 0,40$		Conforme Corresponding Conforme Entsprechend	
	DIN 51130	Classe dichiarata / Declared Class		R11	
	DIN 51097	Classe dichiarata / Declared Class		A+B+C	
	DCOF (ANSI A 326.3)	$\geq 0,42$		Conforme Corresponding Conforme Entsprechend	

La scheda tecnica dettagliata di ogni serie è disponibile sul sito sito aziendale . Technical data sheet of each collection is available for download on website

Consigli di posa

Non si accettano reclami relativi a materiale già posato. Per una posa eseguita a regola d'arte è richiesta, in generale, l'osservanza dei seguenti criteri:

1. Resistenze adeguate del sottofondo;
2. Rispetto dei tempi di maturazione del massetto;
3. Posa in ambienti di sole civili abitazioni.

Applicazioni diverse dovranno essere sottoposte a verifica di **Antica Ceramica Rubiera S.r.l.**;

4. Rispetto degli eventuali giunti strutturali presenti;
5. Realizzazione di giunto elastico perimetrale, per ogni elemento in elevazione, con limitazione delle superfici continue a non oltre 50-60 m (25-30 m in presenza di grandi vetrate);
6. Utilizzo di opportuno adesivo di classe C2 (per interno) o C2E (per esterno) secondo EN 12004, utilizzando la tecnica della doppia spalmatura;
7. Utilizzo di idoneo stucco avendo cura di effettuare prove preventive di pulibilità in caso di stuccature a contrasto;
8. All'atto della posa prelevare piastrelle alternativamente da diverse scatole;
9. Controllare, prima della posa, tonalità, calibro e scelta.

Il prodotto rettificato consente anche di ottenere una superficie in cui la giunzione fra una lastra e l'altra è appena percettibile (minimo 2/3 mm).

Nell'utilizzo del prodotto naturale si consiglia una fuga di 4/5 mm tra una lastra e l'altra.

Conseils de pose

Aucune réclamation portant sur des matériaux déjà posés ne sera acceptée. Pour une pose dans les règles de l'art, il convient d'une manière générale de respecter les conditions suivantes:

1. Résistance adaptée de la sous-couche;
2. Respect des temps de maturation de la chape;
3. Pose uniquement dans des habitations civiles.

Toute autre application sera soumise au contrôle de **Antica Ceramica Rubiera S.r.l.**;

4. Respect des éventuels joints structurels présents;
5. Réalisation d'un joint élastique périphérique, pour chaque élément surélevé, avec limitation des surfaces continues à un maximum de 50-60 m (25-30 m en présence de grandes baies vitrées);
6. Utilisation d'une colle adaptée de classe C2 (pour intérieur) ou C2E (pour extérieur) conformément à la norme EN 12004, en utilisant la technique du double encollage;
7. Utilisation d'un ciment-joint adapté en prenant soin de vérifier préalablement qu'il peut être nettoyé en cas de joints en contraste;
8. Lors de la pose, prélever les carreaux en alternant entre différents paquets;
9. Avant de procéder à la pose, contrôler la teinte, le calibro et l'aspect du carreau.

Le produit rectifié permet également d'obtenir une surface où la jonction entre une dalle et l'autre est à peine perceptible (2/3 mm minimum). Lors de l'utilisation du produit avec surface naturelle, il est conseillé de respecter un joint de 4/5 mm entre chaque dalle.

ITA

Advice for intallation

We cannot accept complaints made after the material has been installed.

To achieve a state-of-the-art installation the following criteria must be observed:

1. Adequate sub-base resistance;
2. Respect of the slab setting times;
3. Installation in residential environments only.

Any different applications must be examined by **Antica Ceramica Rubiera S.r.l.**;

4. Respect of any existing structural joints;
5. Realization of expansion joint for the perimeter, for all raised elements, with limitation of continuous surfaces to no more than 50-60 sqm (25-30 sqm in areas containing large window/glass installations or when used externally);
6. The use of a suitable C2 (for interior use) or C2E (for external use) adhesive according to EN12004, applied with the double spread coating technique;
7. The use of a suitable grout, checked and tested first, in the case of contrasting grout, and tested in a small area to verify that it can be effectively cleaned away;
8. During laying, pick tiles alternately from different boxes;
9. Check that the calibre, shade and sorting grade are correct before installing.

Rectified products also enable to obtain surfaces where joints are hardly perceptible (minimum 2/3 mm).

For the natural finish, a joint of 4/5 mm is recommended between one slab and the next.

ENG

Lavaggio-protezione e manutenzione del gres porcellanato

ITA

1. Lavaggio dopo posa

Il lavaggio dopo posa è un una fase di fondamentale importanza per tutti gli interventi successivi e per la manutenzione. Con il lavaggio acido dopo posa si eliminano i residui di posa e il normale sporco di cantiere come: malta, colla, pittura, sporco da cantiere di varia natura... È bene sapere che oltre il 90% delle contestazioni in cantiere è dovuto ad un cattivo, o addirittura inesistente, lavaggio con detergente acido dopo posa. Per questa operazione **Fila** propone **DETERDEK PRO**, detergente disincrostante acido che non sviluppa fumi nocivi e non aggredisce le fughe. Rimuove lo sporco da cantiere - malta, stucco, incrostazioni di varia natura. **Fila DETERDEK PRO** unisce all'azione disincrostante anche una efficace azione pulente. La pulizia di fine cantiere si esegue a completa stagionatura dello stucco cementizio (almeno 36-48 ore), attenendosi scrupolosamente ai consigli di seguito riportati:

- Utilizzare **Fila DETERDEK PRO** diluito 1:5 (1 litro di DETERDEK PRO in 5 di acqua possibilmente calda)
- Spazzare bene il pavimento quindi distribuire uniformemente la soluzione di **DETERDEK PRO** diluito, utilizzando un normale spazzettone, mop-lavapavimenti (mocio) o uno straccio ruvido per ambienti residenziali oppure frizionando con monospazzola dotata di dischi con tampone di colore verde per grandi superfici;
- Lasciare agire per qualche minuto, in funzione dell'intensità dello sporco;
- Intervenire energeticamente con spugna abrasiva tipo verde oppure con spazzolone con setole in nylon o nel caso di grandi superfici con monospazzola munita di disco verde e aspira liquidi.
- Raccogliere il residuo con stracci oppure con aspiraliquidi.

Resa: 1 litro/40 m² - diluizione 1:5.

Per rimuovere i residui di stucco epossidico consigliamo di utilizzare

lo specifico detergente **Fila CR10**.

Prima di eseguire la pulizia con il Fila CR10 attendere i tempi di messa in esercizio del fungante utilizzato, attenendosi scrupolosamente ai consigli di seguito riportati:

- Stendere direttamente sulla superficie da pulire con una pennellessa, coprendo perfettamente tutti i residui di stucco;
- Lasciare agire per circa 30 minuti;
- Strofinare con spugna abrasiva o eventualmente spatola sui residui più consistenti. Per l'applicazione a pavimento è possibile intervenire con monospazzola utilizzando il disco più opportuno;
- Risciacquare con cura.
- Nel caso di residui più tenaci ripetere l'applicazione seguendo le stesse modalità e lasciando agire più a lungo il prodotto.

2. Protezione Lappato Plus+/Honed Plus+

Con la protezione si:

- Impermeabilizza la superficie, rendendola antimacchia
- Impermeabilizza le fughe, rendendole antimacchia
- Facilita la manutenzione ordinaria

La migliore protezione si realizza con **Fila MP/90**, un protettivo liquido antimacchia che penetra in profondità proteggendo il pavimento senza generare pellicole superficiali, per questo motivo **Fila MP/90** non altera il colore della superficie e la sua efficacia rimane inalterata per diversi anni.

- Stendere puro a pavimento asciutto e pulito (almeno 4 ore dopo il lavaggio), applicarlo con pennellessa, rullo o straccio avendo cura di distribuirlo in modo omogeneo su tutta la superficie comprese le fughe.
- A pavimento asciutto (dopo circa 4-8 ore) togliere la parte in eccesso che si è seccata ed è rimasta in superficie, con straccio di cotone pulito e asciutto, lucidatrice o monospazzola con disco beige. I residui tenaci si possono rimuovere utilizzando un panno pulito imbevuto di **Fila MP/90**.

Resa: 1 litro/30 m² circa.

3. Protezione lappato in Cresta

Con la protezione si:

- Impermeabilizza la superficie, rendendola antispurco
- Ridona lucentezza superficiale
- Facilita la manutenzione ordinaria

La migliore protezione si realizza con **Fila STOP DIRT**, un protettivo liquido antispurco che penetra in profondità proteggendo il pavimento senza generare pellicole superficiali, per questo motivo **Fila STOP DIRT** non altera il colore

della superficie e la sua efficacia rimane inalterata nel tempo e resiste agli agenti chimici.

- Stendere il prodotto puro a pavimento perfettamente asciutto e pulito (almeno 4-8 ore dopo il lavaggio), applicarlo con pennellessa o straccio avendo cura di distribuirlo in modo omogeneo su tutta la superficie comprese le fughe.
- Massaggiare accuratamente il prodotto in fase di stesura in modo da farlo penetrare bene e di eliminare completamente i residui di prodotto dalla superficie.
- Entro 10 minuti dall'applicazione di **Fila STOP DIRT** bisogna togliere la parte in eccesso che si eventualmente è rimasta in superficie, con straccio di cotone pulito e asciutto o della semplice carta tipo scottex.

Resa: 1 litro/70 m² circa.

4. Protezione tipo naturale-strutturato

Nel caso di superfici rustiche lo sporco si deposita negli interstizi del materiale, rendendo difficile la manutenzione.

In questo caso, per pavimentazioni interne ed esterne si consiglia di utilizzare **Fila STOP DIRT** che protegge il pavimento dallo sporco rendendo più facile la manutenzione ordinaria. Il protettivo **Fila STOP DIRT** protegge il pavimento senza creare pellicole superficiali, non altera il colore della superficie e non modifica l'originale grado di scivolosità (prove eseguite secondo i metodi B.C.R.A. e ASTM 1028-2007).

- Stendere il prodotto puro a pavimento perfettamente asciutto e pulito (almeno 4-8 ore dopo il lavaggio), applicarlo con pennellessa o straccio avendo cura di distribuirlo in modo omogeneo su tutta la superficie comprese le fughe.
- Massaggiare accuratamente il prodotto in fase di stesura in modo da farlo penetrare bene e di eliminare completamente i residui di prodotto dalla superficie.
- Entro 10 minuti dall'applicazione di **Fila STOP DIRT** bisogna togliere la parte in eccesso che si eventualmente è rimasta in superficie, con straccio di cotone pulito e asciutto o della semplice carta tipo scottex.

5. Manutenzione per tutte le superfici

Per la pulizia di tutti i giorni

Fila CLEANER PRO detergente neutro a basso residuo.

Si diluisce a seconda dello sporco. Ad elevate diluizioni non necessita di risciacquo. Non lascia, sulla superficie lavata, residui cerosi o silicnici in quanto ne è privo.

Si può usare anche con macchine lavasciuga.

Resa: 2.000 m² con 1 litro - diluizione 1:200.

Per sporchi più intensi e per togliere le macchie

Fila PS87 PRO detergente sgrassante e smacchiatore.

Un prodotto, tante funzioni: detergente, sgrassante, decerante e smacchiatore.

Basta scegliere la diluizione giusta per ottenere l'effetto desiderato.

- Diluito 1:10 in acqua, per rimuovere sporchi intensi
- Puro, lasciandolo agire per circa 20-40 minuti per rimuovere le macchie e residui di stucco epossidico.

6. Igienizzazione

Il mantenimento di **condizioni igieniche ottimali** è indispensabile per la salute e per la sostenibilità della nostra società, igienizzare significa rimuovere germi e batteri presenti sulla superficie, riducendo così il rischio della loro proliferazione e diffusione nell'ambiente. Una corretta igiene passa soprattutto da una buona pulizia. Dopo aver effettuato una buona pulizia con **DETERDEK PRO** o **PS87 PRO** o **CLEANER PRO**, igienizzare con **SANIFAST** (prodotto attivo contro germi e batteri come Salmonella, Listeria, Escherichia Coli, Staphylococcus aureus, Funghi...) detergente ad azione istantanea, che pulisce e igienizza a fondo, rispettando tutte le superfici, sia interne che esterne.

Per una pulizia igienizzante: diluire 1:100 (50 ml in 5 litri d'acqua). Utilizzare possibilmente acqua tiepida e strizzare bene lo straccio in microfibra, sciocquando spesso nella soluzione di detergente.

Per un'igiene più profonda: diluire 250 ml di **SANIFAST** in 5 litri d'acqua. Lavare e risciacquare.

Per la pulizia dei sanitari: usare puro con una spugna morbida e risciacquare.

Washing-protection and maintenance of porcelain tiles

ENG

1. Washing after laying

Washing after laying is a fundamentally important stage for any subsequent treatment and for maintenance.

Acid washing after laying removes residues and normal building site dirt, such as: grout, glue, paint, different kinds of building site dirt. It is a good thing to know that over 90% of site complaints are due to poor, or even inexistent, washing with acid detergent after laying.

For this operation, Fila suggests **DETERDEK PRO**, the acid-based descaling detergent that does not emit harmful fumes and does not harm the grouting. It removes building-site dirt - grout, plaster, different kinds of encrusted dirt. **Fila DETERDEK PRO** combines descaling with effective cleaning.

The site must be cleaned on completion, when the concrete grouting is completely dry (at least 36-48 hours), closely following the instructions given below:

- Use **Fila DETERDEK PRO** diluted 1:5 (1 litre of DETERDEK PRO in 5 of water, preferably hot)
- Brush the floor thoroughly, then evenly apply the solution of diluted **DETERDEK PRO** using a normal flat brush, floor mop or a rough household floor cloth or rubbing with a single-brush machine, fitted with discs with green buffer for large surfaces;
- Leave for a few minutes, depending on how dirty the surface is;
- Rub hard with a green abrasive sponge or flat brush with nylon bristles or, for large areas, a single-brush machine fitted with green disc and liquid vacuum cleaner;
- Remove residues with cloths or a liquid vacuum cleaner.

Coverage: 1 litre/40 m² – dilution 1:5

To remove residues of epoxy grouting we recommend using the specific **Fila CR10** detergent.

Before cleaning with **Fila CR10** wait until the grouting product applied is ready for use, closely following the instructions given below:

- Apply directly to the surface to be cleaned using a large flat paintbrush, perfectly covering all residues of plaster.
- Leave for about 30 minutes
- Rub with an abrasive sponge or even a spatula to remove larger residues. A single-brush machine fitted with the most appropriate disc can be used for floors
- Rinse thoroughly
- For more stubborn residues, repeat the same procedure, leaving the product to work for longer.

2. Lappato Plus+/Honed Plus+ protection

Protection:

- Waterproofs the surface, making it stain proof
- Waterproofs grouting, making it stain proof
- Makes ordinary maintenance easier

The best protection is offered by **Fila MP/90**, a stain-proofing liquid protector that penetrates deep down. **Fila MP/90** protects the floor without forming a surface film and therefore does not alter the surface colour and its effectiveness remains unaltered for several years.

- On a clean dry floor and at least 4 hours after washing, apply undiluted with a flat paintbrush, roller or cloth, taking care to spread evenly over the entire surface, including the grouting.
- When dry (after about 4-8 hours), remove any dried excess from the surface with a clean dry cotton cloth, machine polisher or single-brush machine with beige disc. Stubborn residues can be removed with a clean cloth soaked in **Fila MP/90**.

Coverage: 1 litre/30 m² approx.

3. Honed on the Ridge protection

Protection:

- Waterproofs the surface, making it dirt proof
- Restores surface sheen
- Makes ordinary maintenance easier

The best protection is offered by **Fila STOP DIRT**, a dirt-proofing liquid pro-

jector that penetrates deep down. **Fila STOP DIRT** protects the floor without forming a surface film and therefore does not alter the surface colour and its effectiveness remains unaltered over time and resists chemical agents.

- On a perfectly clean dry floor and at least 4-8 hours after washing, apply undiluted with a flat paintbrush or cloth, taking care to spread evenly over the entire surface, including the grouting.
- Rub thoroughly when applying to make the product penetrate well and completely remove product residues from the surface.
- 10 minutes after applying, any excess residues of **Fila STOP DIRT** must be removed from the surface, with a clean dry cotton cloth or simple kitchen roll.

Coverage: 1 litre/70 m² approx.

4. Natural-textured protection

Dirt gets stuck in the uneven surface of rough-finish floors, making maintenance difficult.

In this case, we recommend using **Fila STOP DIRT** for indoor and outdoor floors and paving. It protects the surface from dirt and makes everyday cleaning easier.

Fila STOP DIRT protects the floor or paving without forming a surface film and does not alter the surface colour or the original skid resistance of the material (tests carried out using B.C.R.A. and ASTM C 1028-2007 methods).

- On a perfectly clean dry floor and at least 4-8 hours after washing, apply undiluted with a flat paintbrush or cloth, taking care to spread evenly over the entire surface, including the grouting.
- Rub thoroughly when applying to make the product penetrate well and completely remove product residues from the surface.
- 10 minutes after applying, any excess residues of **Fila STOP DIRT** must be removed from the surface, with a clean dry cotton cloth or simple kitchen roll.

5. Maintenance for all surfaces

For everyday cleaning

Fila CLEANER PRO low-residue neutral detergent.

Dilute depending on the dirt. When highly diluted it does not need rinsing. It does not leave waxy or silicon residues on the washed surface as it does not contain them.

It can also be used with washing and drying machines.

Coverage: 2,000 m² with 1 litre – dilution 1:200

For more intense dirt and for removing stains

Fila PS87 PRO degreasing detergent and stain remover.

One product, lots of uses: detergent, degreaser, wax remover and stain remover.

Just choose the right dilution to give the desired effect.

- Diluted 1:10 in water to remove intense dirt
- Undiluted, left to work for around 20-40 minutes to remove stains and residues of epoxy grouting.

6. Sanitation

The maintenance of **optimal hygienic conditions** is essential for the health and sustainability of our society, sanitizing means removing germs and bacteria present on the surface, thus reducing the risk of their proliferation and diffusion in the environment. Proper hygiene passes mainly through good cleaning practises. After a good cleaning with **DETERDEK PRO** or **PS87 PRO** or **CLEANER PRO**, sanitize with **SANIFAST** [active product against germs and bacteria such as Salmonella, Listeria, Escherichia Coli, Staphylococcus aureus,..] instant action detergent, which cleans and sanitizes thoroughly, respecting all surfaces, both internal and external.

For a sanitizing cleaning: dilute 1: 100 (50 ml in 5 liters of water). If possible, use warm water and wring out the microfibre cloth well, rinsing it often in the detergent solution.

For deeper hygiene: dilute 250 ml of **SANIFAST** in 5 liters of water. Wash and rinse.

For sanitary cleaning: use pure with a soft sponge and rinse.

Lavage, protection et entretien du gres cerame

FRA

1. Lavage après la pose

Le lavage après la pose est une étape fondamentale pour toutes les interventions ultérieures et pour l'entretien.

Le lavage acide après la pose permet d'éliminer les résidus de pose et les salissures normales d'un chantier, telles que le mortier, la colle, la peinture et les salissures de chantier de différentes natures. Il faut savoir que plus de 90 % des réclamations en chantiers sont dues à un lavage au nettoyant acide d'après pose mal exécuté, voire absent.

Pour effectuer cette opération, Fila propose **DETERDEK PRO**, un nettoyant décapant acide qui ne dégage pas de vapeurs nocives ni n'endommage les joints. Il élimine les salissures de chantier comme le mortier, le ciment-joint et les incrustations de différente nature. **Fila DETERDEK PRO** associe à l'action décapante une action nettoyante efficace. Le nettoyage de fin de chantier doit être effectué après le séchage complet du mortier (au moins 36 à 48 heures après la pose), en respectant scrupuleusement les consignes suivantes:

- Utiliser **Fila DETERDEK PRO** dilué à raison de 1:5 (1 litre de DETERDEK PRO pour 5 litres d'eau, si possible chaude)
- Balayer soigneusement le sol avant de répartir uniformément la solution de **DETERDEK PRO** diluée, à l'aide d'un balai-brosse normal, d'un mop de lavage pour sols (balai-serpillère) ou d'un chiffon rugueux pour environnements résidentiels, ou encore, en frottant avec une monobrosse équipée de disques avec tampon de couleur verte pour grandes surfaces;
- Laisser agir quelques minutes, selon la ténacité de la saleté;
- Frotter énergiquement avec une éponge abrasive verte ou avec un balai-brosse à fibres en nylon, ou, si la surface est très étendue, avec une monobrosse équipée de disque vert et d'un aspirateur de liquides.
- Enlever les résidus avec des chiffons ou un aspirateur de liquides.

Rapport : 1 litre/40 m² – dilution 1:5.

Pour éliminer les résidus de mortier époxy, nous conseillons d'utiliser le nettoyant spécifique **Fila CR10**.

Avant de procéder au nettoyage avec **Fila CR10**, attendre les délais de séchage du joint utilisé, en respectant scrupuleusement les conseils indiqués ci-après :

- Étaler directement sur la surface à nettoyer avec une brosse, en couvrant parfaitement tous les résidus de mortier;
- Laisser agir environ 30 minutes;
- Frotter avec une éponge à récurer, voire avec une spatule pour les résidus les plus épais. Pour l'application sur le sol, il est possible d'intervenir avec une monobrosse en utilisant le disque le plus adapté;
- Rincer soigneusement;
- En présence de résidus plus tenaces, répéter l'application en suivant le même procédé et laisser agir le produit plus longtemps.

2. Protection du Lappato Plus+/Honed Plus+

La protection permet :

- D'imperméabiliser la surface, pour la rendre antitache
- D'imperméabiliser les joints, pour les rendre antitaches
- De faciliter l'entretien courant

La meilleure protection s'effectue avec **Fila MP/90**, protecteur liquide antitache qui pénètre en profondeur, protégeant le sol sans laisser de film superficiel. C'est pourquoi **Fila MP/90** n'altère pas la couleur de la surface. En outre, son efficacité perdure plusieurs années.

- Appliquer pur sur un sol sec et propre (au moins 4 heures après le lavage), appliquer à la brosse, au rouleau ou à la serpillière, en veillant à bien répartir
- Le produit sur toute la surface, y compris sur les joints.
- Sur sol sec (après environ 4 à 8 heures), éliminer l'excédent de produit qui a séché et est resté en surface avec un chiffon en coton propre et sec, une cireuse ou une monobrosse équipée d'un disque beige. Les résidus tenaces peuvent être éliminés à l'aide d'un chiffon propre imbibé de **Fila MP/90**.

Rapport : 1 litre/30 m² environ.

3. Protection du Lappato sur la crête

La protection permet :

- D'imperméabiliser la surface, pour lui donner une protection antisalissure
- De restituer le brillant de la surface
- De faciliter l'entretien courant
- La meilleure protection s'effectue avec **Fila STOP DIRT**, protecteur liquide antisalissure qui pénètre en profondeur, protégeant le sol sans laisser de

film superficiel. C'est pourquoi **Fila STOP DIRT** n'altère pas la couleur de la surface.

- En outre, son efficacité perdure plusieurs années. De plus, il résiste aux agents chimiques.
- Appliquer pur sur un sol parfaitement sec et propre (au moins 4 heures après le lavage), appliquer à la brosse, au rouleau ou à la serpillière, en veillant à bien répartir le produit sur toute la surface, y compris sur les joints.
- Bien frotter le produit pendant l'étalement afin de le faire pénétrer et d'éliminer totalement les résidus de produits de la surface.
- Dans les 10 minutes qui suivent l'application de **Fila STOP DIRT**, l'excédent de produit éventuellement resté en surface doit être éliminé à l'aide d'un chiffon en coton propre et sec ou d'une simple feuille de papier essuie-tout.

Rapport : 1 litre/70 m² environ.

4. Protection du grès naturel structuré

En présence de surfaces rustiques, la saleté se dépose dans les interstices du matériau, ce qui complique l'entretien.

Dans ce cas, pour les sols intérieurs et extérieurs, il est conseillé d'utiliser **Fila STOP DIRT**, qui protège le sol contre la saleté, afin de simplifier l'entretien courant. Le protecteur **Fila STOP DIRT** protège le sol sans créer de films superficiels. Il n'altère pas la couleur de la surface et ne modifie pas le degré de résistance au glissement d'origine (essais exécutés selon les méthodes B.C.R.A. et ASTM C 1028-2007).

- Appliquer pur sur un sol parfaitement sec et propre (au moins 4 heures après le lavage), appliquer à la brosse, au rouleau ou à la serpillière, en veillant à bien répartir le produit sur toute la surface, y compris sur les joints.
- Bien frotter le produit pendant l'étalement afin de le faire pénétrer et d'éliminer totalement les résidus de produits de la surface.
- Dans les 10 minutes qui suivent l'application de **Fila STOP DIRT**, l'excédent de produit éventuellement resté en surface doit être éliminé à l'aide d'un chiffon en coton propre et sec ou d'une simple feuille de papier essuie-tout.

5. Entretien pour toutes les surfaces

Pour le nettoyage quotidien

Fila CLEANER PRO nettoyant neutre laissant peu de résidus.

Il doit être dilué en fonction des salissures à éliminer. Si le produit est très dilué, il n'est pas nécessaire de rincer. Il ne laisse pas de résidus cireux ni de silicone sur la surface lavée, car il n'en contient pas.

Il peut être également utilisé avec des autolaveuses.

Rapport : 2 000 m² avec 1 litre - dilution à raison de 1:200.

Pour les salissures plus tenaces et pour éliminer les taches

Fila PS87 PRO nettoyant dégraissant et détachant.

Un seul produit pour plusieurs fonctions, car il nettoie, dégraisse, décape et détache.

Il suffit de choisir la dilution adaptée pour obtenir l'effet souhaité.

- Dilué à raison de 1:10 dans l'eau, pour éliminer les salissures tenaces
- Pur, en laissant agir entre 20 et 40 minutes, pour éliminer les taches et les résidus de mortier époxy.

6. Hygiénisation

Le maintien de **conditions hygiéniques optimales** est essentiel pour la santé et la durabilité de notre société, la désinfection signifie l'élimination des germes et des bactéries présentes à la surface, réduisant ainsi le risque de prolifération et de propagation dans l'environnement. Une bonne hygiène passe principalement par un bon nettoyage. Après un bon nettoyage avec **DETERDEK PRO** ou **PS87 PRO** ou **CLEANER PRO**, désinfectez avec **SANIFAST** [produit actif contre les germes et bactéries tels que Salmonella, Listeria, Escherichia Coli, Staphylococcus aureus, Champignons ..], détergent à action instantanée qui nettoie et désinfecte en profondeur, respectant toutes les surfaces, intérieures et extérieures.

Pour un nettoyage assainissant diluer 1:100 (50 ml dans 5 litres d'eau). Si possible, utilisez de l'eau tiède et essorez bien le chiffon en microfibre, en le rinçant souvent dans la solution détergente.

Pour une hygiène plus profonde: diluez 250 ml de **SANIFAST** dans 5 litres d'eau. Lavez et rincez.

Pour le nettoyage des sanitaires: utiliser pur avec une éponge douce et rincer.






S.A.P. Distanziatore Livellante

La Soluzione per una Posa Perfetta

Gentile cliente/posatore, le aziende ceramiche hanno immesso sul mercato pavimenti e rivestimenti di grandi formati rettificati che necessitano di una posa più specifica e accurata. Il **distanziatore livellante S.A.P.** è nato per migliorare la messa in opera delle piastrelle e semplificare il lavoro del posatore ottenendo così un prodotto finito esteticamente perfetto.

Per questo motivo, **ANTICA CERAMICA RUBIERA** consiglia di posare con il **distanziatore livellante S.A.P.** per prevenire gli inconvenienti che possono presentarsi durante la posa.

In particolare, il **distanziatore livellante S.A.P.:**

- Allinea piastrelle di diverso spessore
- Elimina il dislivello tra le piastrelle
- Assicura una fuga minima di 1 mm
- Non necessita di alcuno strumento aggiuntivo
- Diminuisce le contestazioni
- Risultati professionali

Per maggiori informazioni, visita il sito www.andalsystem.it oppure contatta i nostri tecnici [0962 431436](tel:0962431436) - info@andalsystem.it




PRIMA



DOPO



1



Posizionare due o più tiranti al di sotto della piastrella a circa 10 cm dagli angoli. Posizionare la piastrella successiva.

2



Far scivolare il cono all'interno del tirante, spingendo con forza fino all'allineamento delle piastrelle.

3



Una volta indurito il collante sarà sufficiente un calcio in linea di fuga sul tirante per eliminarlo.

FOR THE ATTENTION OF THE INSTALLER

S.A.P. LEVELING SPACERS: THE BEST SOLUTION FOR A PERFECT TILE INSTALLATION

Dear customer/installer, large-format rectified porcelain produced by ceramic factories needs a more precise and accurate tile installation.

The **SAP leveling spacer** is designed to improve tile installation and oversimplify the work of the installer and achieve an excellent result. For all these reasons, **ANTICA CERAMICA RUBIERA** recommends to install tiles with the **SAP leveling spacer** in order to prevent inconveniences which may occur during tile installation.

In particular, the **SAP leveling spacer:**

- Aligns tiles of different thicknesses,
- Virtually eliminates lippage,
- Allows a minimum joint of 1 mm
- No special tools are required
- Decreases call-backs due to poor installation
- Professional results

For further information, please visit our website www.andalsystem.it or contact our specialists [0039 \(0\)962 431436](tel:00390962431436) - info@andalsystem.it

FÜR FLIESENLEGER

SYSTEM S.A.P. ZUM NIVELLIEREN VON FLIESEN BEI DER VERLEGUNG

ANTICA CERAMICA RUBIERA empfiehlt Andalsystem: Mit diesem **SAP System** ist es möglich Fliesen absolut Plan zu verlegen. Überzähne werden zuverlässig vermieden. Die Anwendung ist einfach und schnell. Man spart Zeit und erhält einen perfekt verlegten Boden, bei geringem Kostenaufwand.

Besonders vorteilhaft erweist sich bei großformatigen und kalibrierten Fliesen. Die Zuglaschen (Weiß) werden bei der Verlegung in die Fugen (1 mm) eingesetzt. Nach Einlegen der benachbarten Fliese drückt man den Keil (Gelb) mit der Spezialzange durch die Lasche, bis die Oberfläche beider Fliesen auf gleicher Ebene ist. Nach dem Erhärten des Klebers wird die Lasche an der Sollbruchstelle einfach abgebrochen. Der Keile kann wiederverwendet werden. Das System ist nach dem Ausfügen nicht mehr erkennbar.

Info unten www.andalsystem.it oder [0049 \(0\) 151 11 15 77 57](tel:0049015111157757) - info@andalsystem.it

A LA ATENCIÓN DEL ALICATADOR

SEPARADORES DE NIVELACIÓN S.A.P.: LA MEJOR SOLUCIÓN PARA UNA PERFECTA COLOCACIÓN

Estimado cliente/alicatador, las empresas de cerámicos han introducido en el mercado pavimentos y revestimientos de gran formato rectificado que necesitan una colocación más precisa.

El **separador de nivelación S.A.P.** es un producto diseñado para mejorar la colocación de las baldosas y simplificar el trabajo del alicatador, así que logre un resultado excelente. Por este motivo, **ANTICA CERAMICA RUBIERA** recomienda colocar con el **separador de nivelación S.A.P.** para prevenir los inconvenientes que pueden verificarse durante la colocación.

En particular, el **separador de nivelación S.A.P.:**

- Nivelado baldosas de diferente espesor;
- Elimina el desnivel entre las baldosas;
- Permite una junta mínima de 1 mm;
- No necesita alguna herramienta adicional;
- Disminuye las contestaciones debidas a una incorrecta colocación;
- Resultados profesionales.

Para mayor informaciones, por favor visite nuestro sitio web www.andalsystem.it o contacte nuestros especialistas al número [0039 \(0\)962 431436](tel:00390962431436) - info@andalsystem.it

À L'ATTENTION DE L'INSTALLATEUR

CROISSILLONS AUTONIVELANTS S.A.P.: LA MEILLEURE SOLUTION POUR POSER VOTRE CARRELAGE

Cher client/installateur, Les sociétés de carreaux ont réalisé carreaux de grand format rectifié que exigent de une pose plus précise.

Le **croisillon autonivelant S.A.P.** est développé pour améliorer la pose des carreaux et simplifier le travail de l'installateur, obtenant un résultat excellent.

Pour toutes ces raisons, **ANTICA CERAMICA RUBIERA** préconise le **croisillon autonivelant S.A.P.** afin de prévenir problèmes que peuvent se produire pendant la pose des carreaux.

En particulier, le **croisillon autonivelant S.A.P.:**

- Est idéal pour une utilisation avec des carreaux de différentes épaisseurs;
- Permet d'éliminer tout décalage de niveau entre les carreaux;
- Permet un largeur minimale du joint de 1 mm entre les carreaux;
- Ne nécessite aucun outil particulier;
- Diminue rappels dus à une mauvaise installation;
- Résultats professionnels.

Pour obtenir d'autres renseignements, veuillez consulter notre site web à l'adresse www.andalsystem.it ou prendre contact avec nos collaborateurs au [0039 \(0\)962 431436](tel:00390962431436) - info@andalsystem.it




NORMATIVA CONTRATTUALE - Le presenti Condizioni Generali di Vendita, salvo modifiche o deroghe concordate per iscritto, disciplinano tutti i contratti vendita conclusi tra la Venditrice e l'Acquirente. Eventuali offerte, transazioni, accrediti e/o abbuoni accordati su iniziativa di Agenti o altri intermediari, non saranno vincolanti se non accettati per iscritto dalla Venditrice e comunque limitatamente al contratto al quale si riferiscono.

OGGETTO DELLA FORNITURA - La fornitura comprende esclusivamente quanto indicato nella conferma d'ordine della Venditrice. Il testo della conferma d'ordine prevale, in ogni caso, sul testo eventualmente difforme dell'offerta o dell'ordinazione, ed annulla e sostituisce eventuali accordi o trattative che non siano riportati nella conferma stessa. L'esecuzione parziale dell'ordine senza preventiva conferma non comporta approvazione per l'intero ordine, bensì approvazione parziale relativamente alla merce consegnata.

CARATTERISTICHE DEI MATERIALI - Le informazioni e i dati risultanti da cataloghi o illustrazioni, così come le caratteristiche dei campioni e dei modelli di Antica Ceramica Rubiera S.r.l. sono sempre approssimativi ed è quindi facoltà della Venditrice apportare ai prodotti quelle variazioni, senza alterarne le caratteristiche essenziali, che si ritenessero necessarie o opportune senza obbligo di preavviso. I toni dei colori campionati hanno carattere puramente indicativo e non vincolante, così come la possibilità di ripetere tonalità precedentemente fornite che, pertanto, non rappresentano impegno per la Venditrice e motivo di reclamo per l'Acquirente. Salvo specifiche richieste da concordare prima della conferma d'ordine, la Venditrice non garantisce che l'ordine del singolo articolo venga integralmente evaso con un medesimo lotto di produzione.

ORDINI - Sono sempre impegnativi e irrevocabili per l'Acquirente: la Venditrice sarà vincolata solo dopo la conferma scritta. S'intende comunque che ogni ordine viene fatto con la completa accettazione da parte dell'Acquirente di tutte le presenti Condizioni Generali. Nell'ordinazione dovranno essere contemplati soltanto articoli di produzione corrente: non saranno comunque oggetto di conferma quei materiali per i quali la Venditrice in dipendenza di esigenze interne o di mercato, ha ritenuto opportuno sospendere la produzione. Ogni ordine deve essere inoltrato per iscritto, anche se, per ragioni di urgenza dovesse essere preceduto da comunicazione telefonica.

TERMINE DI CONSEGNA - I termini di consegna decorrono dalla data della conferma d'ordine e, salve diverse pattuizioni scritte, hanno carattere puramente indicativo e non essenziale. Eventuali ritardi nelle consegne, interruzioni, sospensioni totali o parziali delle forniture non daranno all'Acquirente alcun diritto ad indennizzi o risarcimenti, ogni eccezione rimossa.

CONSEGNA E TRASPORTO - Salvo patto contrario, la vendita s'intende Franco Fabbrica Antica Ceramica Rubiera S.r.l. e ciò anche quando sia convenuto che la spedizione o parte di essa venga curata dalla Venditrice. Ad ogni effetto di legge, il luogo di consegna della merce è quello nel quale la fornitura viene messa a disposizione dell'acquirente o all'atto della consegna al Vettore. In ogni modo, quali che siano i termini di resa pattuiti, la merce viaggia sempre a rischio e pericolo dell'Acquirente ed ogni responsabilità della Venditrice cessa, al più tardi, con la consegna al Vettore, nei confronti del quale l'Acquirente dovrà sporgere eventuali reclami relativi ad ammanchi o rotture. Il Compratore è tenuto a precisare al momento dell'ordine dettagliate modalità di trasporto: la Venditrice spedisce la merce col mezzo ritenuto più opportuno qualora mancassero preventive indicazioni al riguardo, senza che ciò costituisca per il Compratore motivo di reclamo.

ASSICURAZIONE - Se richiesta è sempre a carico dell'acquirente.

IMBALLO - Salvi diversi accordi scritti, l'imballo sarà sempre in cartoni: avvenuta la consegna all'Acquirente o al Vettore senza reclami o riserve, cessa ogni responsabilità della Venditrice.

Saranno addebitate le seguenti spese di imballo: Euro 50,00/pz per gli imballi dei materiali in formato 81x162, 80x160 (casse in legno), Euro 15,00/pz per gli imballi dei materiali in formato 60x120, 30x122, 20x122 (europallet con rinforzo laterale) e Euro 9,00/pz per gli imballi degli altri materiali (europallet). Rimane comunque in facoltà della Venditrice aumentare le spese d'imballo in caso di significative variazioni del costo delle materie prime.

GARANZIA - La Venditrice garantisce la qualità di quanto fornito conformemente alle scelte richieste dall'Acquirente. In particolare, la garanzia riconosciuta dalla Venditrice è relativa ai prodotti di prima scelta con tolleranza del 5%. La merce in scelta differente dalla prima (seconda, terza scelta, stock, partite occasionali ecc.), s'intende sempre venduta come "vista e piaciuta". E' fatto obbligo all'Acquirente verificare la merce in termini di qualità e quantità entro breve termine dalla consegna. Nel caso l'Acquirente rivenda la merce a soggetti che rivestono la qualifica di Consumatori, è escluso il diritto di cui all'art. 131 del Codice di Consumo decorso un anno dalla consegna da parte della Venditrice.

RECLAMI - Eventuali contestazioni dovranno essere inviate a mezzo racc.a.r. presso la sede legale della Venditrice, nei termini di legge. La posa del materiale determina la decadenza dall'azione per vizi e/o difetti, importando rinuncia implicita alla garanzia di cui all'art. 1490 c.c.. In ogni caso la garanzia comprende unicamente la sostituzione dei soli pezzi difettosi o la riparazione, con esclusione di ogni ulteriore e diversa obbligazione, anche risarcitoria. La presenza di piastrelle difettose non inficia la qualità dell'intera fornitura né comporta l'obbligo della integrale sostituzione.

SOLVE ET REPETE - Eventuali contestazioni sul materiale non danno diritto all'Acquirente di sospendere o ritardare in tutto o in parte il pagamento, nei termini pattuiti, della merce oggetto di contestazione, né, tanto meno, di altre forniture.

PREZZI - Si intendono sempre riferiti al listino in vigore al momento della conferma della Venditrice. Salvo diversa pattuizione scritta, sono sempre al netto e relativi a merce franco fabbrica, non comprendendo quindi altri oneri e spese, che saranno sempre a carico del Compratore.

PENALE PER ANNULLAMENTO ORDINI - In caso di annullamento da parte del Compratore di un ordine confermato e pronto per il carico, è in facoltà della Venditrice di addebitare una penale pari al 20% del valore del materiale.

PAGAMENTI - I pagamenti dovranno essere effettuati come indicati nella conferma d'ordine: a tutti gli effetti, il luogo di pagamento resta fissato nella sede della Antica Ceramica Rubiera S.r.l. anche se effettuati a mezzo di personale autorizzato, rimessa diretta, tratte autorizzate, ricevute bancarie o effetti cambiari. In caso di ritardato o mancato pagamento anche parziale, così come nel caso di mutamento delle condizioni patrimoniali dell'Acquirente, sarà in diritto della Venditrice esigere gli interessi di mora al tasso commerciale corrente, così come sospendere l'esecuzione delle forniture in corso e/o risolvere in tutto o in parte qualsiasi contratto in atto, senza che l'Acquirente possa rivendicare risarcimenti diretti e/o indiretti di alcun tipo.

RISERVA DI PROPRIETÀ - Nel caso in cui il pagamento, per accordi contrattuali, debba essere effettuato in tutto o in parte dopo la consegna, la merce consegnata resta in proprietà di Antica Ceramica Rubiera S.r.l. fino al completo pagamento del prezzo.

LEGGE APPLICABILE - FORO COMPETENTE - Il contratto è disciplinato dalla legge italiana. La definizione di qualsiasi controversia derivante, dipendente o conseguente dai contratti di vendita con Antica Ceramica Rubiera S.r.l., anche se riferibili ad affari trattati da propri dipendenti o incaricati fuori dalla propria Sede, è soggetta alla giurisdizione dello Stato Italiano e unico Foro competente in via esclusiva è quello di Reggio Emilia.

CONTRACTUAL RULES - These General Conditions of Sale, unless changes or exceptions agreed in writing, govern all the sale contracts completed between the Seller and the Buyer. Any offers, transactions, credits and / or rebates granted by agents or other intermediaries will not be binding unless accepted in writing by the Seller and in any case limited to the contract to which they refer.

OBJECT OF THE SUPPLY - The supply includes only what is indicated in the Seller's order confirmation. The text of the order confirmation prevails, in any case, over the text that may differ from the offer or order, and cancels and replaces any agreements or negotiations that are not indicated in the confirmation itself. Partial execution of the order without prior confirmation does not imply approval for the entire order, but partial approval for the goods delivered.

MATERIAL FEATURES - The informations and datas on catalogues or flyers, as well as the characteristics of the samples and collection of Antica Ceramica Rubiera S.r.l. are always approximate and it is therefore the Seller's right to make those variations to the products, without changing their essential characteristics, which were deemed necessary or appropriate without prior notice. The shades of the sampled colors are only indicative and not binding, as well as the possibility of repeating previously provided shades which, therefore, do not represent a commitment for the Seller and a reason for complaint for the Buyer. Except for specific requests to be agreed before the order confirmation, the Seller does not guarantee that the order of the single item will be fully processed with the same production batch.

ORDERS - They are always binding and irrevocable for the Buyer: the Seller will be bound only after written confirmation. It is understood, however, that each order is made with the complete acceptance by the Purchaser of all these General Conditions. When ordering, only items of current production must be contemplated: those materials for which the Seller, depending on internal or market needs, has deemed it appropriate to suspend production, will not be confirmed. Each order must be sent in writing, even if, for reasons of urgency, it should be preceded by telephone communication.

DELIVERY TIME - The delivery terms start from the date of the order confirmation and, unless otherwise agreed in writing, are purely indicative and not essential. Eventual delays in deliveries, interruptions, total or partial suspensions of supplies will not give the Purchaser any right to compensation, any exception removed.

DELIVERY AND TRANSPORT - Unless otherwise agreed, the sale is understood to be EX FACTORY Antica Ceramica Rubiera S.r.l. and this also when it is agreed that the shipment or part of it will be handled by the Seller. For all legal purposes, the place of delivery of the goods is that in which the supply is made available to the buyer or upon delivery to the Carrier. In any case, whatever yield agreed upon, the goods always travel at the risk and peril of the Buyer and any liability of the Seller ends, at the latest, with the delivery to the Carrier, against which the Buyer must protrude any complaints relating to shortages or breakages. At the time of the order, the Buyer is required to specify detailed instructions of transport: the Seller will ship the goods by the means deemed most appropriate if there are no prior indications in this regard, without this being a reason for the Buyer to complain.

INSURANCE - If requested it is always paid by the buyer.

PACKAGING - Unless otherwise agreed in writing, the packaging will always be in cartons: after delivery to the Buyer or to the Carrier without complaints or reservations, all Seller's liability ceases. **The following packaging costs will be charged: Euro 50.00 / pc for packaging of materials in 81x162, 80x160 (wooden crates), Euro 15.00 / pc for packaging of materials in 60x120, 30x122, 20x122 size (Euro-pallet with lateral reinforcement) and Euro 9.00 / pc for packaging of other materials**

(Euro-pallet). However, the Seller remains entitled to increase the packaging costs in the event of significant changes in the cost of raw materials.

WARRANTY - The Seller guarantees the quality of what is supplied in accordance with the preferences requested by the Buyer. In particular, the guarantee recognized by the Seller relates to first choice products with a tolerance of 5%. The goods in a different choice from the first (second, third choice, stock, occasional lots, etc.), are always intended as "seen and liked". The Buyer is obliged to check the goods in terms of quality and quantity within a short time of delivery. If the Buyer resells the goods to subjects who qualify as Consumers, the right pursuant to art. 131 of the Consumer Code is excluded after one year of delivery by the Seller.

COMPLAINTS - Any disputes must be sent by registered mail at the Seller's legal office, in accordance with the law. The installation of the material causes the forfeiture of any action due to defects, meaning an implicit waiver of the guarantee pursuant to art. 1490 of the Italian Civil Code. In any case, the guarantee only includes the replacement of only defective parts or repair, with the exclusion of any further and different obligation, including compensation. The presence of defective tiles does not affect the quality of the entire supply nor does it involve the obligation of full replacement.

SOLVE ET REPETE - Any disputes on the material do not entitle the Purchaser to suspend or delay payments in whole or in part, within the agreed terms, of the goods subject of the dispute, let alone other supplies.

PRICES - They are always referred to the price list in force at the time of the Seller's confirmation. Unless otherwise agreed in writing, they are always net and related to ex-works goods, therefore not including other charges and expenses, which will always be borne by the Buyer.

PENALTY FOR ORDERS CANCELLATION - In the event of cancellation by the Buyer of a confirmed order ready for loading, the Seller has the right to charge a penalty equal to 20% of the value of the material.

PAYMENTS - Payments must be made as indicated in the order confirmation: for all intents and purposes, the place of payment remains fixed at the headquarters of Antica Ceramica Rubiera S.r.l. even if completed by authorized personnel, direct remittance, authorized draft, bank receipts or bills of exchange. In the event of delayed or missing-payment, even partial, as well as in the case of a change in the Buyer's financial conditions, the Seller will be entitled to request the interest at the current commercial rate, as well as to interrupt the execution of supplies in progress and / o terminate in whole or in part any contract in progress, without the Buyer being able to claim direct and / or indirect compensation of any kind.

RESERVATION OF TITLE-OWNERSHIP - In the event that the payment, by contractual agreements, must be made in whole or in part after delivery, the delivered goods remain of property of Antica Ceramica Rubiera S.r.l. until full payment has been completed.

APPLICABLE LAW - COMPETENT COURT - The contract is governed by Italian law. The definition of any controversy deriving, dependent or consequent from the sales contracts with Antica Ceramica Rubiera S.r.l., even if referable to business dealt with by its employees or appointed outside of its headquarters, is subject to the jurisdiction of the Italian State and of the competent Court of Reggio Emilia.

CONDIZIONI GENERALI DI VENDITA . GENERAL CONDITIONS OF SALE

FRA

OBJET DE LA FORNITURE - La fourniture comprend exclusivement ce qui est indiqué dans la confirmation de commande. Les caractéristiques et données indiquées sur les catalogues ou les illustrations sont toujours indicatives; le vendeur a donc la faculté d'apporter les variations qu'il retiendrait opportunes sans obligation de préavis.

COMMANDES - Elles engagent toujours l'acheteur; le vendeur sera retenu engagé uniquement après la confirmation écrite. Il est entendu dans tous les cas que chaque commande est faite sous acceptation totale et entière de l'acheteur des conditions générales fixées par le vendeur. La commande devra reporter uniquement les articles de production courante; en aucun cas les matériaux pour lesquels le vendeur, dépendamment des exigences internes ou de marché a retenu opportun d'arrêter la production, ne feront pas l'objet d'une confirmation. Toute commande doit être adressée par écrit, même si pour des raisons d'urgence elle devait être précédée d'une communication téléphonique.

NEGOCIATIONS - Ce qui est prévu dans la confirmation du vendeur invalide tous accords éventuels ou négociations qui n'auraient pas été reportées dans la dite confirmation.

DELAIS DE LIVRAISON - Les délais courent à compter de la date de la confirmation de commande et son donnés à titre indicatif; ils ne constituent en aucun cas une condition essentielle et peuvent être prorogés de droit par le vendeur pour des causes indépendantes de sa volonté.

EXPÉDITION - L'expédition s'entend effectuée au moment où la fourniture est mise à disposition de l'acheteur lors de livraison au transporteur les envois, même partiels sont admis sans que cela constitue une cause de retard pour le client.

TRANSPORT - La marchandise, sauf accord écrit contraire, est toujours vendue franco établissement **Antica Ceramica Rubiera S.r.l.** et voyage aux risques et périls de l'acheteur même si le vendeur aurait pris à sa charge la livraison à domicile. L'acheteur est tenu de préciser, lors de la commande, les modalités détaillées de transport; le vendeur expédiera la marchandise avec le moyen qu'il retiendra plus opportun dans le cas où des indications précises ne lui seraient pas fournies à ce sujet, sans que cela constitue un motif de réclamation de la part de l'acheteur.

ASSURANCE - Quand elle est requise, elle est toujours à la charge de l'acheteur.

EMBALLAGE - Sauf accords contraires, acceptés préalablement par le vendeur, l'emballage sera toujours en cartons: une fois que la livraison a été effectuée à l'acheteur ou au transporteur sans réclamations ou réserves, toute responsabilité du vendeur cesse. **Les frais d'emballage suivants seront facturés: 50,00 euros / pc pour l'emballage de matériaux au format 81x162, 80x160 (caisses en bois), 15,00 euros / pc pour l'emballage de matériaux au format 60x120, 30x122, 20x122 (Euro-palette avec renfort latéral) et Euro 9,00 / pc pour l'emballage d'autres matériaux (Euro-palette). Nous nous réservons la possibilité de changer le montant au cas d'importantes variations du cout des matières premières.**

RECLAMATIONS - Les réclamations relatives à d'éventuels manques ou cassures devront être présentées exclusivement au transporteur; toute autre réclamation concernant la nature et les caractéristiques du matériel devra être adressée immédiatement au vendeur par lettre recommandée dans les dix jours qui suivent la réception de la marchandise. Passé de cela, la marchandise sera considérée comme acceptée dans l'état dans lequel elle se trouve.

CARACTERISTIQUES DES MATERIAUX - Les tonalités des couleurs échantillonnées ont un caractère purement indicatif, ainsi que la possibilité de repérer des tonalités fournies précédemment, ne représente pas un engagement pour le fournisseur ou un motif de réclamation pour l'acheteur.

GARANTIE - Le vendeur garantit la qualité du produit fourni conformément aux choix requis par l'acheteur; il s'engage à remplacer dans les mêmes quantités les matériaux qui, d'après son jugement sans appel, présenteraient des défauts tels à ne pas être considérés conformes à la commande, sans pour cela être tenue au remboursement de dégâts directs ou indirects de quelque nature. La garantie n'est pas aliénable et elle est valable uniquement à l'égard de l'acheteur auquel est instituée la facture de vente.

CONTESTATIONS - Les réclamations concernant des matériaux déjà en oeuvre ne seront absolument pas prises en compte. Dans tous les cas, même si l'acheteur estimerait pouvoir avancer des réclamations ou prétendre des droits, aucun retard ou cessation des paiements en cours ne sera admissible.

INEXECUTION ET INSOLVIBILITE - Dans le cas de non paiement ou paiement retardé total ou partiel, le vendeur aura faculté de résilier tout ou partie du contrat en cours, en faisant valoir tous ses droits.

PRIX - Les prix se réfèrent toujours au tarif en vigueur au moment de la confirmation du vendeur pour la marchandise franco établissement et ne comprennent donc pas tout autre frais tels que TVA, timbres fiscaux ou taxes de quelque nature, qui seront toujours à la charge de l'acheteur.

PÉNALITÉ D'ANNULATION DE COMMANDES - En cas d'annulation par le client d'une commande confirmée et prête pour le chargement, nous nous réservons le droit de facturer une pénalité égale à 20% de la valeur du matériel.

PAIEMENTS - Les paiements doivent être effectués comme indiqué dans la confirmation de commande; à tous les effets le lieu de paiement est fixé auprès du siège de **Antica Ceramica Rubiera S.r.l.** même s'ils sont effectués par l'intermédiaire de personnel autorisé, par paiement direct, traites acceptés ou effets bancaires. Le vendeur a la faculté de mettre en circulation les effets reçus pour paiement, que s'entendent toujours acceptés par cession en vue de paiement et sauf bonne fin. La non observation des délais de paiement donnera droit au vendeur:

- d'exiger les intérêts de retard au taux commercial courant en plus des frais;
- d'émettre des traites en les considérant autorisées à la place des paiements convenus comme paiement direct;
- de suspendre toute exécution de commande en cours;
- d'exiger le paiement à vue, en cas de protêts, du montant total qui lui est dû.

FRAIS D'EMISSION DE TRAITES - Les frais relatifs au timbre fiscal des traites émises par le vendeur sont à la charge de l'acheteur et seront reportés sur facture et comprises dans la traite.

TRIBUNAL - Seul le tribunal de grande instance de Bologna sera compétent pour tout différent dépendant ou conséquent de contrats avec **Antica Ceramica Rubiera S.r.l.** même si pouvant se référer à des affaires négociées par ses propres employés ou mandatés hors de son Siège.

RISERVE DE PROPRIÉTÉ - La marchandise reste de notre propriété jusqu'au paiement total.

NOTE . NOTES

Antica Ceramica Rubiera Catalogo Generale #28

coordinamento ufficio marketing Antica Ceramica Rubiera

progetto G&CO creatività adattiva

stampa Nuova Tipografia

Si ringrazia per la concessione delle locations:

Arcom srl • pag 39, 81, 159

Artceram srl • pag 119

BMT srl • pag 274

Disegno Bagno srl • pag 185

Hydra Ceramica srl • pag 209

md house • pag 133,171

RAB arredobagno srl • pag 85

Regia srl • pag 279

Santarossa spa • pag 75,274,208

Scandola Mobili srl • pag 220

Scarabeo Ceramiche srl • pag 41

In nessuna circostanza Antica Ceramica Rubiera (ACR) sarà responsabile di danni diretti o indiretti che possano derivare dall'uso improprio di qualsiasi prodotto e/o da eventuali modifiche sui prodotti che possono essere applicate senza alcun preavviso. Questo catalogo è protetto da copyright e da altri diritti di proprietà intellettuale. I colori illustrati sono puramente indicativi ed ACR si riserva il diritto di modificare lo stile, il confezionamento e i colori dei propri prodotti senza preavviso. Siete quindi invitati a consultare di tanto in tanto i rappresentanti locali di ACR in merito ai prodotti, programmi e servizi disponibili nella vostra zona. Il materiale di questo catalogo può contenere informazioni imprecise ed errori di battitura. ACR declina ogni responsabilità in merito a perdite o danni causati o associati all'affidamento fatto dagli utenti sulle informazioni contenute nel catalogo.

Under no circumstance shall Antica Ceramica Rubiera (ACR) be liable for any direct or indirect damage which may occur due to the improper use of any product and/or due to eventual changes on the products which can be applied without any notice. This catalogue is protected by copyright and by other intellectual property rights. The colors illustrated in this catalogue are merely illustrative and ACR reserves the right to change the style, packaging and colours of the products without prior notice. Therefore, you are invited to consult ACR's local representatives from time to time concerning the products, marketing and services which are available in your country. The material in this catalogue may contain inaccurate informations and typing errors. ACR declines all liability concerning losses or damage caused by or associated with the reliance made by the users on information contained in the catalogue.

Antica Ceramica Rubiera (ACR) ne peut en aucun cas être tenue responsable des dommages directs ou indirects pouvant résulter de l'utilisation non conforme d'un produit et / ou de toute modification des produits pouvant être appliquée sans préavis. Ce catalogue est protégé par le droit d'auteur et d'autres droits de propriété intellectuelle. Les couleurs présentées sont purement indicatives et ACR se réserve le droit de changer le style, le conditionnement et les couleurs de ses produits sans préavis. Vous êtes donc invités à vérifier de temps en temps avec nos agents d'usine locaux de l'ACR les produits, programmes de vente et services disponibles dans votre région. Le contenu de ce catalogue peut contenir des informations inexactes et des fautes de frappe. ACR décline toute responsabilité pour les pertes ou dommages causés ou associés à la cession faite par les utilisateurs aux informations contenues dans le catalogue.

Unter keinen Umständen kann Antica Ceramica Rubiera (ACR) für direkte oder indirekte Schäden verantwortlich gemacht werden, die sich aus der missbräuchlichen Verwendung eines Produkts und / oder Änderungen der Produkte ergeben, die ohne vorherige Ankündigung angewendet werden können. Dieser Katalog ist durch das Urheberrecht und andere geistige Eigentumsrechte geschützt. Die gezeigten Farben sind rein indikativ und ACR behält sich das Recht vor, Stil, Verpackung und Farben seiner Produkte ohne vorherige Ankündigung zu ändern. Sie können daher von Zeit zu Zeit mit dem ACR-Vertreter zu den in Ihrem Gebiet verfügbaren Produkten, Programmen und Dienstleistungen prüfen. Das Material in diesem Katalog kann ungenaue Informationen und Tippfehler enthalten. ACR lehnt jede Haftung für Verluste oder Schäden ab, die durch die Zuordnung der Benutzer zu den im Katalog enthaltenen Informationen verursacht wurden.



Since 1961

Antica Ceramica Rubiera S.r.l.

Via Salvaterra, 18/A

42048 Rubiera (RE) - ITALY

Tel. +39 0522 628841

Fax +39 0522 628976

info@anticaceramica.it

www.anticaceramica.it

Seguici su:



EN ISO 9001:2015

EN ISO 14001:2015

EN ISO 50001:2018

EN ISO 45001:2018

UNI EN ISO 14021: 2016

GREENGUARD GOLD